

INFINITE POSSIBILITIES

myria
beauty

Ondulator pentru păr

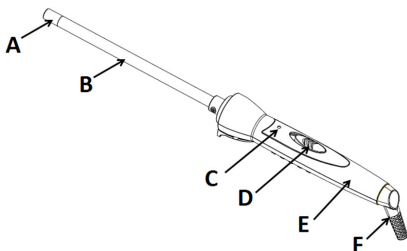
MY4828



Pentru a obține maximul de potențial al aparatului dvs., vă rugăm să citiți cu atenție acest manual al utilizatorului înainte de prima utilizare. De asemenea, vă recomandăm să păstrați aceste instrucțiuni pentru consultare viitoare, pentru a vă reaminti funcțiile aparatului dvs.

DATE TEHNICE:

220-240V~ 50Hz /25W



CARACTERISTICI

- A - Vârf rece
- B - Cilindru cu înveliș ceramic
- C - Led roșu
- D- Buton Pornire/Oprire
- E - Mâner
- F - Cablu de alimentare

Clește pentru ondulare: **10mm**

- Element avansat de încălzire
- Buton Pornire/Oprire
- Indicator luminos
- Cablu de alimentare cu rotație de 360° cu buclă pentru prindere

Instrucțiuni de siguranță importante

Când utilizați aparate electrice, în special în situațiile când sunt prezenți copii, întotdeauna trebuie respectate măsurile de siguranță.

PRECAUȚIE

ATENȚIONARE:

NU FOLOSIȚI ACEST APARAT ÎN APROPIEREA CĂZILOR, DUȘURILOR, BAZINELOR SAU ALTOR RECIPIENTE CE CONȚIN APĂ.

1. Aveți grijă și evitați contactul dintre suprafața fierbinte a cleștelui pentru ondulare și feței și a gâtului.
2. Nu plasați ondulatorul pe suprafețe care nu rezistă la căldură și întotdeauna lăsați aparatul să se răcească înainte de a-l depozita.
3. Schimbați accesoriul tip perie doar când aparatul este deconectat de la priză și răcit complet.
4. Când depozitați aparatul, asigurați-vă ca acesta este deconectat de la priză și nu înfășurați cablul în jurul ondulatorului.
5. Acest aparat nu este destinat scopurilor comerciale.
6. Supravegherea atentă este necesară când aparatul este folosit de sau în apropierea copiilor sau a persoanelor cu dizabilități. Nu lăsați la îndemâna copiilor.
7. Nu lăsați ondulatorul nesupravegheat când acesta este conectat la priză.
8. Nu folosiți aparatul dacă are cablul deteriorat. În caz de deteriorare, întrerupeți utilizarea imediat. Cablul de alimentare deteriorat trebuie înlocuit cu un cablu de același tip. Returnați aparatul furnizorului.
9. Întotdeauna asigurați-vă că voltajul ce urmează a fi folosit corespunde voltajului de pe aparat.
10. Pentru a evita pericolele, atunci cablul este deteriorat, trebuie înlocuit de către producător, de agentul de service sau de alte persoane calificate.
11. Acest aparat nu este destinat folosirii de către persoane

(inclusiv copii) având capacități fizice, senzoriale sau mentale reduse sau care nu au experiența și cunoștințele necesare, doar dacă au fost instruiți sau sunt supravegheați atunci când folosesc produsul de către o persoană responsabilă de aceștia și de siguranța lor. Copiii trebuie supravegheați pentru a vă asigura că aceștia nu se joacă cu aparatul.

Ghid de coafare

UTILIZARE

Tehnologia sa rapidă oferă versatilitate la coafare, pentru toate tipurile de păr.

ELEMENTE DE BAZĂ ÎN ONDULAREA PĂRULUI

1. Conectați ondulatorul la priză (110V-240V). Comutați butonul în poziția Pornit (ON), indicatorul luminos se va aprinde. Ondulatorul se va încălzi foarte repede. Comutând butonul în poziția Oprit (OFF), indicatorul luminos se va stinge.
2. Niciodată nu lăsați ondulatorul nesupravegheat.
3. Prindeți șuvița de păr umed sau uscat și pieptănați înainte de coafare. Apăsând butonul de eliberare automată a buclei, prindeți șuvița de păr între clește și suprafața ondulatorului și rulați uniform. Trageți ușor ondulatorul către vârful. Pentru a evita obținerea unor vârfuli îndoite, asigurați-vă că acesta sunt corect separate în clește, în direcția în care doriți să vă onduțați părul. Aveți grijă să poziționați cleștele pe secțiunea superioară a părului când formați bucla; când doar întoarceți părul, poziționați cleștele sub șuvița de păr.
4. Răsuciți părul în sus, în funcție de cât de mult doriți să-l onduțați, aveți grijă să nu atingeți scalpul cu ondulatorul. Țineți în poziție timp de 5-8 secunde, în funcție de textura și de lungimea părului. Dacă doriți bucle mai strânse, luați șuvițe mai mici de păr, pentru bucle mai mari, luați șuvițe mai mari de păr.
5. Apăsați butonul pentru prindere și eliberați-l, îndepărtați și

cleștele, lăsați bucla să se „așeze”, nu pieptănați sau periați părul dacă acesta mai este cald.

ATENȚIONARE

După ce ondulatorul este pornit, suprafața de contact se va încălzi foarte tare în câteva secunde și nu trebuie poziționată astfel încât să vină în contact cu pielea. Funcția specială a acestui ondulator presupune o temperatură extrem de mare când este aleasă setarea cea mai mare. Întotdeauna testați aparatul, realizând doar o buclă, pentru a vă asigura ca ați selectat corect temperatura în funcție de tipul de păr.

ÎNTREȚINERE

Acest aparat este destinat pentru uz domestic. Deconectați-l de la priză înainte de a-l curăța. Aparatul poate fi curățat doar când este rece.

Folosiți o cârpă moale, puțin umedă pentru a-l șterge. Nu permiteți pătrunderea de lichide în mânerul ondulatorului.

Activitate de service trebuie efectuată de un centru de service calificat.

Produsul nu trebuie depozitat dacă este fierbinte sau încă mai este conectat la priză. Când nu este utilizat, lăsați ondulatorul să se răcească, apoi puneți-l înapoi în cutie și depozitați-l în locuri sigure și uscate, unde copiii nu pot ajunge. Nu înfășurați cablul în jurul ondulatorului. Acest lucru ar putea produce uzura prematură a aparatului sau deteriorări.

Caracteristici

Butoane Pornit/Oprit

Temperatură: 200°C±15°C

Diametru cilindru 10mm

Înveliș ceramic

Cablu cu pivotare la 360°

Lungime cablu alimentare: 1,8m

Specificații tehnice

Tensiune alimentare: 220-240V~50Hz

Putere: 25W

Clasa a II-a de electrosecuritate

G.B./G.N. (kg): 0,32/0,22

Dimensiuni produs (mm): 385x40x45

Dimensiuni ambalaj (mm): 50x50x390

Fabricat în China

**Complet Electro Serv S.A.**

- Voluntari- Șos. București Nord, 10 Global City Business Park, Corp 011, et. 10
- Telefon relații clienți: 0374168303
- email: office@ces.nt.ro
- website: www.myria.ro

DECLARAȚIE DE CONFORMITATE 2018/HC728

Noi, Complet Electro Serv S.A., Voluntari- Șos. București Nord, 10 Global City Business Park, Corp 011, et. 10, în calitate de producător al brandului MYRIA, marca înregistrată numărul 069058, confirmăm ca obiectul declarației:

Tip Produs	Brand	Model	Caracteristici
Ondulator par	Myria	MY4828	220-240V~/50Hz, 25W

descriș mai sus, este în conformitate cu legislația relevantă de armonizare a Uniunii Europene:

2014/35/EU referitoare la echipamentele electrice destinate utilizării în cadrul unor anumite limite de tensiune

2014/30/EU – Compatibilitate electromagnetica

2011/65/EU-RoHS

și standardele Europene:

Categorie	Tip Produs	Standarde aplicate
EMC	ndulator par	EN 55014-1: 2006+A1+A2 EN 55014-2: 2015 EN61000-3-3: 2013 EN61000-3-2: 2014
LVD	ndulator par	EN 60335-1:2012+A11 EN 60335-2-23:2003+A1+A11+A2 EN 62233:2008 AfPS GS 2014:01
RoHS	Ondulator par	IEC 62321:2008


Prezenta declarație de conformitate este emisă pe propria răspundere a producătorului în baza rapoartelor de testare:

LVD: 14711566 001-005

EMC: 14711695 001-003

Locul și data emiterii declarației București, 12-10-2018

Cristian Camara
Director Executiv



București
12-10-2018



AVERTISMENT: Acest aparat poate fi utilizat de către copiii cu vârstă de peste 8 ani și de către persoane cu capacități fizice, senzoriale sau mentale reduse sau lipsite de experiență și de cunoștințe, dacă acestea au fost supravegheate sau pregătite în vederea utilizării aparatului în condiții de siguranță și dacă înțeleg riscurile asociate. Copiii nu se vor juca cu aparatul. Curățarea și întreținerea nu vor fi realizate de către copii nesupravegheați.



RECICLAREA ECHIPAMENTELOR ELECTRICE ȘI ELECTRONICE UZATE

Acest simbol prezent pe produs sau pe ambalaj semnifică faptul că produsul respectiv nu trebuie tratat ca un deșeu menajer obișnuit. Nu aruncați aparatul la gunoierul menajer la sfârșitul duratei de

funcționare, ci duceți-l la un centru de colectare autorizat pentru reciclare. În acest fel veți ajuta la protejarea mediului înconjurător și veți putea împiedica eventualele consecințe negative pe care le-ar avea asupra mediului și sănătății umane.

Pentru a afla adresa celui mai apropiat centru de colectare :

Contactați autoritățile locale;

Accesați pagina de internet: www.mmediu.ro

Solicitați informații suplimentare la magazinul de unde ați achiziționat produsul



Acest aparat este conform cu standardele Europene de securitate și conformitate electromagnetică



Acest produs nu conține materiale periculoase pentru mediul înconjurător (plumb, mercur, cadmiu, crom hexavalent și agenți inflamabili bromurați: PBB și PBDE).

INFINITE POSSIBILITIES

myria
beauty

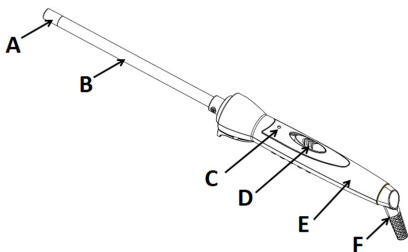
Ondulator pentru păr
MY4828



To get the best out of your new appliance, please read this user guide carefully before using it for the first time. We also recommend that you keep the instructions for future reference, so that you can remind yourself of the functions of your appliance.

TECHNIC DATA:

220-240Vac~ 50/60Hz 25W



FEATURE

- A- Cool top tip
- B- Ceramic coating barrel
- C- LED red indication light
- D- On/off switch
- E- Handle
- F- Power cord

Curling tongs: 10mm

- Advanced heating component
- "ON/OFF" switch
- Power light indicator
- 360 free swivel power cord with hook.

Important Safety Instructions

When using electrical appliances, especially when children are present, basic safety precautions should always be followed,

CAUTION

WARNING:

DO NOT USE THIS APPLIANCE NEAR BATH TUBS, SHOWERS, BASINS OR OTHER VESSELS CONTAINING WATER

1. Take care to avoid contact between the hot surface of the curling tong and the skin of the face and neck.
2. Do not place the hot curling tong on any heat sensitive surface and always allow to cool before storing away.
3. Only change brush attachment when the unit is unplugged and completely cool.
4. When storing the unit make sure it is unplugged and do not wind the supply cord around the curling tong.
5. This appliance is not intended for commercial use.
6. Close supervision is necessary when any appliance is used by, on or near children or people with a disability. Store out of children's reach.
7. Do not leave the curling tong unattended when plugged in.
8. Do not use if the cord is damaged. In the event of damage discontinues use immediately. This curling tong is equipped with a swivel cord which must, when damaged, be replaced by a swivel cord of the same type; Return the appliance to your retailer who will deal with it.
9. Always ensure the voltage to be used corresponds to the voltage on the unit.
10. If the supply cord is damaged, it must be replaced by the manufacturer, its service agent or similarly qualified persons in order to avoid a hazard.
11. This appliance is not intended for use by persons (including children) with reduced physical, sensory or mental capabilities,

or lack of experience and knowledge, unless they have been given supervision or instruction concerning use of the appliance by a person responsible for their safety. Children should be supervised to ensure that they do not play with the appliance.

Super Styling Guide

USE

It's fast heat technology combine to provide styling versatility for all hair.

CURLING BASICS

1. Plug the curling tong cord into any household outlet(110V-240V).Push the switch plate to "ON" ,the indicator light will illuminate. The tong will heat up very quickly. Push the switch plate "OFF" to switch off ,the light will go off.
2. Never leave your curling tong on and unattended.
3. Clamp section damp or dry hair evenly, and comb through before styling. Pressing the automatic curl release knob, place the hair section between clamp and iron surface and spread hair evenly. Gently slide curling tong down to hair ends. To avoid crimped ends, make sure they are securely spreaded under the clamp in the direction of the desired curl. Remember always place the clamp on top section of the hair when making a curl you want to roll; place the clamp under the section when making a flip style.
4. Wind the hair up as far as you want it curled, be careful and not let the tong touch the scalp. Hold for 5-8 seconds, it depends on the texture and length of your hair. If you want to have much tighter, bouncier curls, roll less hair at a time, for loose,free-flowing curls, roll more hair every time.
5. Press the clamp button and release it, remove the curling tong, to "set" the curl, do not comb or brush hair until it cool.

WARNING

The working surface will get very hot within a few seconds and should not be placed in contact with the skin after the curling tong is turned ON. The special application of this curling tong will result in an extremely hot when the high setting is chosen. Always do a test curl before using the tong to insure the proper setting for your hair type.

CARE AND MAINTENANCE

This appliance is intended for household use. Unplug product before cleaning. The product must be cleaned only when cool. Use a soft non-abrasive cloth that is slightly dampened with water to wipe styling working surface. Do not allow water or any other liquid to get into the handle of the curling tong. Any other servicing should be performed by a qualified service center.

The product should not be stored while hot or plugged in. When not in use, allow curling tong to cool, then simply put back in the box and store out of reach of children in safe, dry location. Never wrap the cord around the curling tong. This could cause the cord to wear prematurely and break.

Features

ON/Off button

Temperature: 200oC±15°C

Barrel size 10mm

Ceramic coating

360o swivel power cord

Power cable length is 1.8M

Technical specifications

Voltage: 220-240V~50Hz

Power: 25W

Protection class: II

G.W./N.W. (kg): 0.32/0.22

Product size (mm): 385x40x45

Package dimensions (mm): 50x50x390

Made in P.R.China



WARNING: This appliance can be used by children aged from 8 years and above and persons with reduced physical, sensory or mental capabilities or lack of experience and knowledge if they have been given supervision or instruction concerning use of the appliance in a safe way and understand the hazards involved. Children shall not play with the appliance. Cleaning and user maintenance shall not be made by children without supervision.



**Correct disposal of this product
(Waste Electrical & Electronic Equipment, WEEE)**

Your product is designed and manufactured with high quality materials and components which can be recycled and reused.

This symbol means that electrical and electronic equipment, at their end-of-life should be disposed of separately from your household waste.

Please dispose of this equipment at your local community waste collection/recycling center.



This product complies with European safety and electrical interference directives



This product does not contain environmentally hazardous materials (lead, mercury, cadmium, hexavalent chromium and brominated flammable agents: PBB and PBDE).

INFINITE POSSIBILITIES



myria
beauty

IMPORTATOR:

S.C. COMPLET ELECTRO SERV S.A.
Voluntari- Șos. București Nord, 10
Global City Business Park, Corp 011, et. 10
Telefon relatii clienți: 0374168303
e-mail: relatiiclienti@ces.nt.ro
România