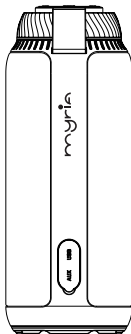




Manual de utilizare

Boxă bluetooth

MY9083XX



Accesorii:

Cablu micro USB (pentru încărcare) Cablu audio 3,5 mm (cablu auxiliar) Manual de utilizare

Conexiune Bluetooth:

Activați boxa apăsând lung butonul de pornire timp de 2-3 secunde. După ce lumina LED de culoare albastră luminează intermitent, boxa intră în modul de împerechere Bluetooth.

Conectare la telefonul mobil/ tabletă/ computer:

1. Activați Bluetooth-ul telefonului
 2. Mergeți la setările Bluetooth ale telefonului și scanați dispozitivele noi Bluetooth
 3. După găsirea dispozitivului (MY9083), apăsați pe numele acestuia și împerecheați-le
 4. Dacă telefonul cere un cod de împerechere, introduceți "0000" și confirmați
 5. După ce împerecherea este efectuată cu succes, boxa va emite un sunet și lumina LED va rămâne albastră.
- Notă: Timpul de împerechere variază în funcție de tipul telefonului mobil. Trebuie să se împerecheze pentru prima dată și apoi se va conecta automat la dispozitivele deja împerecheate (boxa poate memora numele ultimelor 8 dispozitive cu care s-a împerecheat)

Funcția AUX-IN

Boxa are de asemenea, un port audio auxiliar. Pur și simplu conectați boxa cu un telefon fără Bluetooth / MP3 player/ computer/ laptop prin cablul audio jack de

3,5 mm. Lumina LED de culoare verde se va aprinde, apoi puteți reda muzica prin conexiunea prin cablu. Încărcare și conectare la computer:

Conectați cablul de încărcare USB la un computer sau încărcător USB și lumina LED de culoare roșie va indica statusul de încărcare. LED-ul roșu se va transforma în verde la finalizarea încărcării (necesită 3-4 ore pentru încărcare la 7.2V c.c., 2000 mAh).

Indicator baterie slabă: boxa va avea o lumină LED de culoare roșie pentru a vă reaminti să încărcați bateria dacă este la un nivel redus (bateria rămasă este de 10%). Utilizatorul trebuie să încarce boxa în cel mai scurt timp.

Specificații:

Caracteristici:

Procesor de sunet de înaltă calitate

Sunet cu bas puternic

Accesorii: cablu micro USB, cablu audio cu mufe de 3,5mm

Funcții: handsfree (microfon), intrare auxiliară

Material: ABS+ grilă metalică

Culoare: negru

Specificații tehnice

Baterie Li-ion încorporată; 7.2Vc.c./2000mAh

Timp încărcare: 3-4 ore

Timp funcționare: 5-8 ore

Putere: 10Wx2

Difuzor cu diametrul de 48mm, impedanță 4Ω, 12Wx2

Gamă frecvențe: 180Hz-20KHz

Nivel de zgomot S/N : ≥ 80 dB

Bluetooth 4.1

Distanță recepție: < 10 m

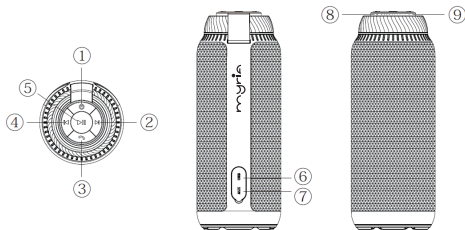
Dimensiuni produs (mm): 195x75x75

Dimensiuni ambalaj (mm): 255x105x82

Greutate netă/brută (g): 532/990

Fabricat în China

Utilizare hands free, volum, selectare melodie:



1) Apăsați lung timp de 3-4 secunde pentru pornire/oprire și apăsați scurt pentru a comuta între modurile AUX-IN și Bluetooth

2) Melodia următoare

3) Hands free: În timpul unui apel de intrare, apăsați scurt pentru a răspunde la telefon, apăsați scurt din

nou pentru a răspunde și a reveni la redarea melodiilor. Apăsăți lung timp de 2-3 secunde pentru a forma ultimul număr apelat.

4) Melodia anterioară

5) În modul Bluetooth, apăsați scurt pentru a reda/ pune pauză. Apăsăți lung pentru a deconecta Bluetooth-ul în modul auxiliar. Apăsăți scurt pentru oprirea sunetului

6) Port de încărcare micro USB

7) Port auxiliar

8) Rotiți pentru ridicarea volumului

9) Rotiți pentru reducerea volumului

Notă:

1. În modul Bluetooth, când cablul audio de 3,5 mm este utilizat, boxa va trece în modul line-in automat;
2. Opriți boxa dacă nu o folosiți pentru a preveni pierderea energiei

Status LED

1. Status Bluetooth: lumina de culoare albastră intermitentă este pentru împerechere. Lumina de culoare albastră constantă este pentru conexiune.
2. Mod line-in: lumina de culoare verde aprinsă
3. Baterie slabă: lumina de culoare roșie intermitentă (este necesar să se încarce boxa în cel mai scurt timp)
4. Status încărcare: lumina de culoare roșie este constantă
5. Încărcare completă: lumina de culoare verde este constantă



AVERTISMENT: Acest aparat poate fi utilizat de către copiii cu vârstă de peste 8 ani și de către persoane cu capacități fizice, senzoriale sau mentale reduse sau lipsite de experiență și de cunoștințe, dacă acestea au fost supravegheate sau pregătite în vederea utilizării aparatului în condiții de siguranță și dacă înțeleg riscurile asociate. Copiii nu se vor juca cu aparatul. Curățarea și întreținerea nu vor fi realizate de către copii nesupravegheați.



RECICLAREA ECHIPAMENTELOR ELECTRICE ȘI ELECTRONICE UZATE

Acest simbol prezent pe produs sau pe ambalaj semnifică faptul că produsul respectiv nu trebuie tratat ca un deșeu menajer obișnuit. Nu aruncați aparatul la gunoiul menajer la sfârșitul duratei de funcționare, ci duceți-l la un centru de colectare autorizat pentru reciclare. În acest fel veți ajuta la protejarea mediului înconjurător și veți putea împiedica eventualele consecințe negative pe care le-ar avea asupra mediului și sănătății umane.

Pentru a afla adresa celui mai apropiat centru de colectare :

Contactați autoritățile locale;

Accesați pagina de internet: www.mmediu.ro

Solicitați informații suplimentare la magazinul de unde ați achiziționat produsul



Acest aparat este conform cu standardele Europene de securitate și conformitate electromagnetică



Acest produs nu conține materiale periculoase pentru mediul înconjurător (plumb, mercur, cadmiu, crom hexavalent și agenți inflamabili bromurați: PBB și PBDE).

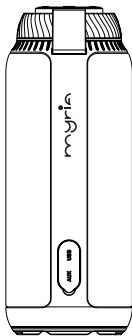
Declarația UE de conformitate simplificată

Prin prezenta, Complet Electro Serv S.A., Voluntari
Șos. București Nord, 10 Global City Business Park, Corp 011, et. 10,
declară că Myria MY9083XX este în conformitate cu Directiva 2014/53/
EU.

Textul integral al declarației UE de conformitate este disponibil la următoarea adresă de internet:
<http://myria.ro/ro/95/boxe-portabile>



User manual
Bluetooth speaker
MY9083XX



Accessories:

Micro USB Cable (for charging)

3.5mm Audio cable (AUX-in cable)

User Manual

Bluetooth Connection:

Turn the speaker on by long press the power switch for 2-3 seconds . The Blue LED light flashes quickly , The speaker now has entered the Bluetooth pairing mode.

Connect to mobile phones/tablet PCs/computers:

1. Activate your phone's Bluetooth

2. Go to your phone's Bluetooth settings , scan for new Bluetooth devices

3. Upon device found (MTO BT216), click the device name and pair with it

4. If your phone ask for pairing code , please enter "0000"

and confirm

5. After successful pairing, your speaker will sound a prompt tone and the LED Lights keep blue.

Note: Pairing time is varied with different mobile phones. It only need to pair at the first time and it will auto connect the devices which already paired before (Speaker only can remember the last 8 paring devices name)

AUX -IN function

The speaker also features one AUX audio in port, simply

connect the speaker with your non-bluetooth mobile phone/MP3 player/PC/laptop with the 3.5 mm jack audio cable. the green led will be on ,then you can play music via wired connection.

Charging and computer connection:

Connect the micro USB charging cable to a computer or USB charger, red Led indication for charging status. Red LED goes green upon charging finished. (3-4 hours for charging time base on 7.2V c.c., 2000 mAh)

Low power indication: Speaker will have RED LED to remind you to charge if battery is low(battery only left 10%). User need to charge the speaker timely.

Specifications:

Features:

Superior DSP inside

Strong bass sound

Accesories: micro USB/ dual 3.5mm cable

Function: handsfree (microphone), Aux-in

Material: ABS+iron grill

Technical specifications

Battery: built-in lithium battery, 7.2V/2000mAh

Charging time: 3-4 hours

Working time: 5-8 hours

Output Power: 10Wx2

Speaker: diameter 48mm, inner magnetic 4Ω

Frequency range: 180Hz-20KHz

Noise level S/N: ≥ 80 dB

Bluetooth 4.1

Transmission distance: < 10 m

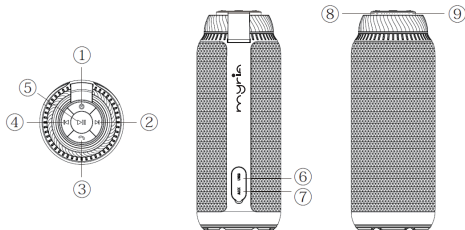
Product size (mm): 195x75x75

Package size (mm): 255x105x82

Net/ Gross weights (g): 532/990

Made in China

Hands free , volume, skip tracks operations:



- 1) Long press 3-4 seconds for Power on/off ,short press for change the mode between AUX-IN and bluetooth
- 2) Next song
- 3) Handsfree: During an incoming call, short press to answer the phone, short press again hand up phone and back to play music . long press key for 2~3 sec to redial the last call phone number.
- 4)Previous song
- 5)during Bluetooth mode , short press for Play/Pause

during bluetooth mode , long press for bluetooth disconnected , during the aux-in mode, short press for muse

- 6) Micro USB charging port
- 7) Aux-in port
- 8) Rotate it for volume up
- 9) Rotate it for volume down

Note:

1. Under Bluetooth mode when the 3.5mm audio plug is inserted in, the speaker will switch to line in status automatically;
2. Please switch off the speaker if don't use to prevent power loss

LED Status:

1. Bluetooth status: blue light flashing for pairing. Blue light keep on for connection status.
2. Line in mode: green light on
3. Low battery :red light flashing (need to charge the speaker timely)
4. Charging status: red light on
5. Charging completed: green light on



WARNING: This appliance can be used by children aged from 8 years and above and persons with reduced physical, sensory or mental capabilities or lack of experience and knowledge if they have been given supervision or instruction concerning use of the appliance in a safe way and understand the hazards involved. Children shall not play with the appliance. Cleaning and user maintenance shall not be made by children without supervision.



Correct disposal of this product

(Waste Electrical & Electronic Equipment, WEEE)

Your product is designed and manufactured with high quality materials and components which can be recycled and reused.

This symbol means that electrical and electronic equipment, at their end of-life should be disposed of separately from your household waste.

Please dispose of this equipment at your local community waste collection/recycling center.



This product complies with European safety and electrical interference directives

RoHS

This product does not contain environmentally hazardous materials (lead, mercury, cadmium, hexavalent chromium and brominated flammable agents: PBB and PBDE).