


Traducere din limba engleză



M Y R I A



MANUAL DE UTILIZARE MYR-14C

Înainte de a folosi mașina de spălat rufe, citiți cu atenție acest manual de utilizare și păstrați-l pentru consultări viitoare.



Vă mulțumim că ați ales calitatea Myria. Acest produs a fost creat de către echipa noastră profesionistă și conform reglementării europene. Pentru o utilizare optimă a noului dumneavoastră aparat, vă recomandăm să citiți cu atenție acest manual de utilizare și să-l păstrați.

CUPRINS

| | |
|--|---|
| ATENȚIE..... | 1 |
| ACEST PRODUS ESTE DESTINAT STRICT UZULUI CASNIC! | 1 |
| IMPORTANT | 1 |
| INSTRUCȚIUNI PRIVIND SIGURANȚA..... | 2 |
| DESCRIERE PRODUS | 3 |
| INSTRUCȚIUNI DE UTILIZARE | 3 |
| ÎNTREȚINEREA..... | 4 |

ATENȚIE

- Nu atingeți fișa de alimentare cu mâinile ude.
- Nu folosiți aparatul pentru aspirarea oricărui tip de chimicale, acizi sau solvenți. Acest lucru va avaria aparatul.
- Nu folosiți aparatul pentru aspirarea obiectelor fierbinți sau arzând, inclusiv cenușa.
- Nu folosiți aparatul pentru a aspira obiecte ascuțite sau tăioase (cioburi, cuie, pioneze, etc) precum și resturi rezultate din construcții sau amenajări (moloș, var, bucăți de cărămidă, etc).

Nerespectarea acestor indicații poate duce la avarierea aparatului și la pierderea garanției.

ACEST PRODUS ESTE DESTINAT STRICT UZULUI CASNIC!

IMPORTANT

- Durata maximă de utilizare în regim continuu: 15 min
- Durată minimă de pauză între două utilizări succesive: 30 min

Acest produs nu este destinat utilizării de către persoane (inclusiv copii) cu capacități fizice, senzoriale sau psihice reduse, sau care nu au experiența și cunoștințele necesare, decât sub supravegherea sau îndrumarea persoanei care îi are în grijă.

Copiii trebuie supravegheați pentru a nu se juca cu acest aparat.

Specificații

Aspirator de praf MYR-14C

Caracteristici:

Indicator umplere sac praf
 Mobilitate furtun 360°
 Putere reglabilă
 Cordon retractabil
 Tuburi telescopice din metal
 Perie ECO
 Accesoriu combinat
 Sac de praf din hârtie
 Culoare injectată
 CE/ GS/ ROHS/EMC

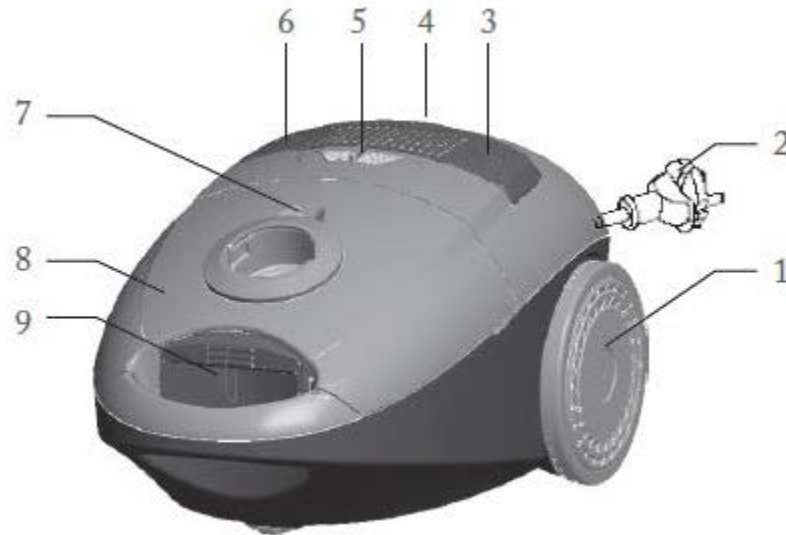
Specificații:

Tensiune de alimentare: 220-240V~/50Hz
 Putere: 1200W
 Nivel de zgomot (dB(A)): ≤81
 Putere aspirare (W): 230
 Eficienta energetica: D
 Eficienta suprafete dure: A
 Eficienta covoare: D
 Emisii de praf: B
 Capacitate sac praf (l): 2,0
 Lungime cablu de alimentare (m): 5
 Clasa II de electrosecuritate
 G.N./G.B.(kg): 4,5/6,5
 Dim. produs (mm): 360x270x240
 Dim. (mm): 505x308x285 (ambalat)
 Fabricat în R.P. China

INSTRUCȚIUNI PRIVIND SIGURANȚA

- Utilizați acest aparat doar în scopuri casnice sau alte destinații similare, cum ar fi:
 - Bucătării rezervate pentru personalul din magazine, birouri și alte medii de lucru;
 - Ferme;
 - De către clienți în hoteluri, moteluri și alte medii de tip rezidențial;
 - Medii de tip cazare și mic dejun.
- Acest aparat poate fi folosit de copiii care au depășit vârsta de 8 ani și de către persoane cu capacități fizice, senzoriale sau mentale reduse, sau persoane fără experiență sau cunoștințe numai sub supravegherea unei persoane sau dacă au fost instruite privind utilizarea în siguranță a aparatului și dacă înțeleg pericolele care pot apărea. Copiii nu au voie să se joace cu aparatul.
- Curățarea și întreținerea nu se vor face de către copii decât dacă sunt mai mari de 8 ani și sunt sub supraveghere.
- **AVERTISMENT:** Furtunul aspiratorului este prevăzut cu o racordare electrică:
 - Nu-l folosiți pentru a aspira apă (doar pentru aspiratoare);
 - Nu-l introduceți în apă pentru a-l spăla;
 - Furtunul trebuie verificat regulat și nu trebuie folosit dacă este deteriorat.
- Scoateți din priză aspiratorul înainte de a-l curăța sau de a efectua operațiuni de întreținere.
- În cazul în care cablul de alimentare este deteriorat, acesta va trebui înlocuit de producător, agentul de service sau de către persoanele calificate, pentru a evita eventualele pericole.

DESCRIERE PRODUS



- | | |
|--------------------------|---------------------------|
| 1. Roată mare | 6. Buton înfășurare cablu |
| 2. Cablu de alimentare | 7. Indicator sac plin |
| 3. Buton pornire/oprire | 8. Capac frontal |
| 4. Evacuare aer | 9. Mâner de blocare |
| 5. Buton ajustare viteză | |

Accesorii

1 buc. țevă, 1 tub telescopic din metal, duză pentru podea și duză combinată

INSTRUCȚIUNI DE UTILIZARE

- Asamblarea țevii: Introduceți conectorul pentru țevă în conectorul de pe capacul frontal și fixați-l (Imaginea 1).
Demontarea țevii: Apăsați dispozitivele de prindere de pe fiecare parte a conectorului pentru țevă și trageți țeava din aspirator (Imaginea 2).
- Introduceți tubul metalic în capătul curbat al țevii (Imaginea 3).
- Introduceți una dintre duze la capătul tubului, în funcție de tipul de curățare pe care îl doriți: Duza pentru podea (ajustată la tipul de podea) pentru covoare și pardoseli dure (Imaginile 4 și 5). Instrumentul pentru fisuri și duza combinată pentru canapele, pereți, perdele, colțuri, spațiile dintre mobilă etc. (Imaginea 6).
- Pornirea aspiratorului: introduceți cablul de alimentare într-o priză care să respecte specificațiile electrice furnizate pe plăcuța de informare a aparatului, apoi apăsați butonul pornire/oprire pentru a porni aparatul (Imaginea 7).
- Desfășurarea/înfășurarea cablului de alimentare: Țineți fișa de la capătul cablului și trageți-o din aspirator. Pentru a desfășura cablul de alimentare, apăsați butonul de desfășurare (Imaginea 8).



1



2



3



4



5



6



7



8

ÎNTREȚINEREA


1. Înlocuirea sacului pentru praf: când lumina indicatoare pentru sac plin este roșie, trebuie să schimbați sacul pentru praf cu unul nou (Imaginea 1).
Deschideți capacul din față apăsând pe butonul de blocare (Imaginea 2).
Scoateți suportul de sac și scoateți sacul plin (Imaginea 3).
2. Înlocuirea filtrului de evacuare a aerului: apăsați bolțul capacului pentru filtru, apoi scoateți filtrul și schimbați-l (Imaginile 4 și 5).
3. Filtrul de protecție a motorului trebuie curățat sau schimbat după ce se murdărește (Imaginea 6).



1



2



3



4



5



6

RECICLAREA ECHIPAMENTELOR ELECTRICE SI ELECTRONICE UZATE



Acest simbol prezent pe produs sau pe ambalaj semnifică faptul că produsul respectiv nu trebuie tratat ca un deșeu menajer obișnuit. Nu aruncați aparatul la gunoiul menajer la sfârșitul duratei de funcționare, ci duceți-l la un centru de colectare autorizat pentru reciclare. În acest fel veți ajuta la protejarea mediului înconjurător și veți putea împiedica eventualele consecințe negative pe care le-ar avea asupra mediului și sănătății umane.

Pentru a afla adresa celui mai apropiat centru de colectare :



- Contactați autoritățile locale;
- Accesați pagina de internet: www.mmediu.ro
- Solicitați informații suplimentare la magazinul de unde ați achiziționat produsul



Acest aparat este conform cu standardele Europene de securitate și conformitate electromagnetică



Acest produs nu conține materiale periculoase pentru mediul înconjurător (plumb, mercur, cadmiu, crom hexavalent și agenți inflamabili bromurați: PBB și PBDE)



Complet Electro Serv S.A.

- str. ITALIA nr.1-7, comuna CHIAJNA, jud. ILFOV, cod 077040, Romania
- Calea Giulesti 1-3 – Mediagalaxy Orhideea
- str. Poligrafiei, nr. 1C, cladirea Ana Holding, Bucuresti
- email: office@ces.nt.ro
- website: www.myria.ro

DECLARATIE DE CONFORMITATE 2015/VC110

Noi, Complet Electro Serv S.A. b-dul. Poligrafiei, nr. 1C, cladire Ana Holding, Etaj 2, Bucuresti in calitate de importator si detinator al brand-ului Myria, marca inregistrata numarul 069058, confirmam ca produsele:

| Tip Produs | Brand | Model | Descriere | Lot | Serie |
|------------|-------|---------|-----------------------|------|---------|
| Aspirator | Myria | MYR-14C | 220-240V~/50Hz, 1200W | 1511 | Mxxxxxx |

sunt conforme cu Directivele:

2004/108/EC-Compatibilitate electromagnetica

2006/95EC LVD- referitoare la echipamentele electrice destinate utilizării în cadrul unor anumite limite de tensiune

2011/65/EU-RoHS

si standardele Europene:

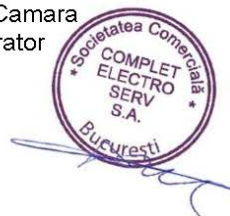
| Categorie | Tip Produs | Standarde aplicate | An |
|-----------|------------|--------------------|------|
| EMC | Aspirator | EN 55014-1/A2 | 2001 |
| | | EN 55014-2/A2 | 2008 |
| | | EN 61000-3-2/A2 | 2009 |
| | | EN 61000-3-3 | 2013 |
| LVD | Aspirator | IEC 60335-2-2 | 2009 |
| | | IEC 60335-1 | 2010 |
| ROHS | Aspirator | EN 62321 | 2009 |

Aparatul poarta marcajul CE respectand toate standardele UE.

Prezenta declaratie a fost completata in baza Declaratiei de Conformitate emisa de catre Producator.

Locul si data emiterii declaratiei Bucuresti, 30-09-2015

Cristian Camara
Administrator



Bucuresti
30-09-2015