

INFINITE POSSIBILITIES

myria

**BLUETOOTH SPEAKER
BOXĂ BLUETOOTH
MDC-0598**



USER MANUAL
MANUAL DE UTILIZARE



Read all of the instructions before using this TV and keep the instruction manual in a safe place for future reference!

Welcome

Thank you for purchasing our outdoor Bluetooth speaker with extreme bass.

Bluetooth Connection:

Turn the speaker on by pressing the power for several seconds, then the blue led flashes quickly. The speaker now has entered the Bluetooth pairing mode.

Dimensions And Basic Parameters:

LENGTH: 174.5 ± 0.2MM WIDTH: 50± 0.2MM





HEIGHT: 71 ± 0.2MM

Connect to mobile phones/tablet PCs/computers:

1. Activate your devices' Bluetooth.
2. Go to your devices' Bluetooth settings, scan for new Bluetooth devices.
3. Upon device found (MDC-0598 outdoor speaker), click the device name and pair with it.
4. If your phone ask for pairing code, please enter "0000" and confirm it.
5. After successful pairing, your speaker will sound a prompt tone and the LED lights blue.

Note: Pairing time is varied with different mobile phones.

Phone call pick up and reject:

Speaker will have the voice instruction for incoming call, short press  to answer the call and talk to the speaker directly, long press  to reject the incoming call. After finish the call, short press  to end the call and back to play status. On Bluetooth status, long press  to dial back the last dialed phone, but it will be invalid if there is no phone conversation.

Button instruction:

1. "+", "-": Long press to select song, short press to adjust volume. Press "+", "-" together to disconnect Bluetooth on Bluetooth mode.

AUX audio-in connector:

The speaker also features 1x AUX audio in port, simply connect the speaker with your non-Bluetooth mobile phone/MP3 player/PC/laptop with the 3.5mm jack audio cable. The green will be on, then you can play music via wired connection.

Low power indication: Speaker will have voice hint to remind you to charge if battery is low(battery only left 10%). Users need to charge the speaker timely.

Charging and computer connection :

Connect the micro USB charging cable to a computer or USB charger, red Led indication for charging status.

Red LED goes off upon charging finished.

Accessories:

1. Micro USB Cable (for charging)
2. 3.5mm Audio cable (AUX-in cable)
3. User Manual

Electrical Specifications:

- Material: ABS
- Weight : 370 g
- Output power: 3Wx2
- Transmission distance:10 M
- Speaker unit: diameter 50 mm, inner magnetic 4 ohm.5Wx2
- Battery: Built-in lithium battery, 3.7V/2000mAh
- Charging voltage: 5V ± 0.25V
- Charging time: 5-6 hours
- Working time: 6-9 hours

Note:

1. Under Bluetooth mode when the 3.5mm audio plug is inserted in, the speaker will switch to line in status automatically;
2. Please switch off the speaker if don't use to prevent power loss.

LED status:

1. Bluetooth status: blue light flashing for pairing. Blue light keep on for connection status.
2. Line in mode: green light on
3. Charging status: red light on
4. Charging completed: red light off

WORKING TEMPERATURE

Temperature: 0° C ~ 40° C

Humidity: 0% ~ 85% RH

STORAGE CONDITION

Temperature: -30° C ~ 60° C

Humidity: 0% ~ 90% RH

Correct disposal of this Product

(Waste Electrical & Electronic Equipment (WEEE))



Your product is designed and manufactured with high quality materials and components which can be recycled and reused.

This symbol means that electrical and electronic equipment, at their end of-life should be disposed of separately from your household waste.

Please dispose of this equipment at your local community waste collection/recycling center.

There are separate collection systems for used electrical and electronic products. Please help us to conserve the environment we live in!



This product comply with European safety and electrical interference directives.

Citiți toate instrucțiunile înainte de a utiliza acest televizor și păstrați manualul de utilizare într-un loc sigur pentru consultări ulterioare!

Bun venit!

Vă mulțumim pentru că ați achiziționat noile boxe cu bass extrem.

Conexiuni Bluetooth:

Porniți boxele prin apăsarea timp de câteva secunde a butonului de pornire, led-ul albastru va clipi rapid. Boxele au intrat acum în modul de conectare Bluetooth.

Dimensiuni si parametri de bază:





LUNGIME: 174.5 ± 0.2MM LĂȚIME: 50± 0.2MM ÎNĂLȚIME: 71 ± 0.2MM

Conectarea la telefoane mobile / tablete / calculatoare:

1. Activați Bluetooth dispozitivului dumneavoastră.
2. Accesați setările Bluetooth, scanați noile dispozitive Bluetooth.
3. Prin dispozitivele găsite (MDC-0598 outdoor speaker), dați clic pe numele dispozitivului cu care doriți să vă conectați.
4. Dacă telefonul solicită codul de conectare, introduceți "0000" și confirmați.
5. După ce conectarea s-a realizat, boxele dumneavoastră vor emite un sunet iar led-ul se va aprinde în albastru.

Observație: Timpul de conectare variază în funcție de telefonul mobil.

Primirea și respingerea apelurilor :

În boxe se va auzi semnalul pentru apel primit. Apăsăți scurt butonul  pentru a răspunde și pentru a vorbi direct în boxe, apăsați lung butonul  pentru a respinge apelul primit. După ce ați încheiat apelul, apăsați scurt butonul  pentru a finaliza apelul și pentru a reveni la starea de redare. În starea Bluetooth, apăsați lung butonul  pentru a reapela ultimul număr apelat, însă acțiunea nu se va realiza dacă nu există o conversație telefonică anterioară.

Instrucțiunile butoanelor:

1. "+", "-": Apăsăți lung pentru a selecta o melodie și scurt pentru a ajusta volumul. Apăsăți împreună butoanele "+", "-" pentru deconectarea Bluetooth dacă vă aflați în modul Bluetooth.

Conector intrare audio AUX:

Boxele sunt prevăzute de asemenea cu o intrare audio auxiliară. Conectați boxa la un telefon mobil / MP3 player / PC / laptop non-Bluetooth cu ajutorul cablului audio cu mufă de 3.5mm. Indicatorul verde se va aprinde și veți putea reda muzică prin intermediul conexiunii realizate.

Indicator baterie descărcată: Boxa va emite un semnal sonor pentru a vă reaminti faptul că bateria este descărcată (bateria a ajuns la 10%). Utilizatorul trebuie să reîncarce în timp util bateria boxei.

Încărcarea și conectarea la calculator:

Conectați cablul de încărcare USB la un calculator sau la un încărcător USB. Indicatorul roșu se va aprinde pentru a indica starea de încărcare.

Led-ul roșu se va stinge în momentul în care s-a finalizat încărcarea.

Accesorii:

1. Cablu Micro USB (pentru încărcare)
2. Cablu audio 3.5mm Audio cable (cablu de intrare AUX)
3. Manual de utilizare

Specificații electrice:

- Material: ABS
- Greutate: 370g
- Putere de ieșire: 3W x 2
- Distanța de transmisie: 10 M
- Boxele: diametru 50 mm, centru magnetic 4 ohm. 5W x 2
- Baterie: baterie litiu incorporată, 3.7V/2000mAh
- Voltaj de încărcare: 5V ± 0.25V
- Timp de încărcare: 5-6 ore
- Timp de funcționare: 6-9 ore

Observație:

1. În modul Bluetooth atunci când este conectat cablul audio de 3.5mm, boxe vor comuta automat pe linie.
2. Pentru a reduce consumul de energie, opriți boxe atunci când nu le utilizați.

Stări LED:

1. Stări Bluetooth: clipește în albastru pentru conectare, constant albastru pentru starea de conectat.
2. Modul line: indicatorul verde este aprins.
3. Starea de încărcare: indicatorul roșu aprins.
4. Încărcarea finalizată: indicatorul roșu stins.

TEMPERATURI FUNCȚIONARE:

Temperatură: 0° C ~ 40° C
 Umiditate: 0% ~ 85% RH

CONDIȚII DE DEPOZITARE:

Temperatură: -30° C ~ 60° C
 Umiditate: 0% ~ 90% RH

RECICLAREA ECHIPAMENTELOR ELECTRICE SI ELECTRONICE UZATE



Acest simbol prezent pe produs sau pe ambalaj semnifică faptul că produsul respectiv nu trebuie tratat ca un deșeu menajer obișnuit. Nu aruncați aparatul la gunoierul menajer la sfârșitul duratei de funcționare, ci duceți-l la un centru de colectare autorizat pentru reciclare. În acest fel veți ajuta la protejarea mediului înconjurător și veți putea împiedica eventualele consecințe negative pe care le-ar avea asupra mediului și sănătății umane.



Pentru a afla adresa celui mai apropiat centru de colectare :

- Contactați autoritățile locale;
- Accesați pagina de internet: www.mmediu.ro

Solicitați informații suplimentare la magazinul de unde ați achiziționat produsul



Acest aparat este conform cu standardele Europene de securitate și conformitate electromagnetică.



Acest aparat este conform cu standardele Europene de securitate și conformitate electromagnetică.



Complet Electro Serv S.A.

- str. ITALIA nr.1-7, comuna CHIAJNA, jud. ILFOV, cod 077040, Romania
- str. Poligrafiei, nr. 1C, cladirea Ana Holding, Bucuresti
- email: office@ces.nt.ro
- website: www.myria.ro

DECLARATIE DE CONFORMITATE 2016/BS168

Noi, Complet Electro Serv S.A. b-dul. Poligrafiei, nr. 1C, cladire Ana Holding, Etaj 2, Bucuresti in calitate de importator si detinator al brand-ului Myria, marca inregistrata numarul 069058, confirmam ca produsele:

Tip Produs	Brand	Model	Serie
Boxa cu blouetooth	Myria	MDC-0598	BSxxxx

la care se refera aceasta declaratie, respecta cerintele de protectie si sunt în conformitate cu urmatoarele standarde sau cu alte documente normative:

2004/108/EC-Compatibilitate electromagnetica
2011/65/EU-RoHS

si standardele Europene:

Categorie	Tip Produs	Standarde aplicate	An
EMC	Boxa cu blouetooth	EN 55014-1 +A1	2006 2009
EMC	Boxa cu blouetooth	EN 61000-3-2: 2006 +A1: 2009	2006 2009
		EN 61000-3-3	2008
		EN 55014-2 +A1 +A2	1997 2001 2008
RoHS	Boxa cu blouetooth	EN50581: 2012	2012

Prezenta declaratie a fost completata in baza Declaratiei de Conformitate CTL1505051108-W, emisa de catre Producator.

Locul si data emiterii declaratiei Bucuresti, 24-02-2016

Cristian Camara
Administrator



Bucuresti
24-02-2016



**BLUETOOTH SPEAKER
BOXĂ BLUETOOTH
MDC-0598**

User instructions
Instrucțiuni de utilizare

ENGLISH LANGUAGE
LIMBA ROMANA