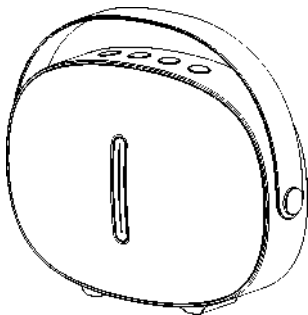


myria



BOXĂ PORTABILĂ CU BLUETOOTH

MANUAL UTILIZARE

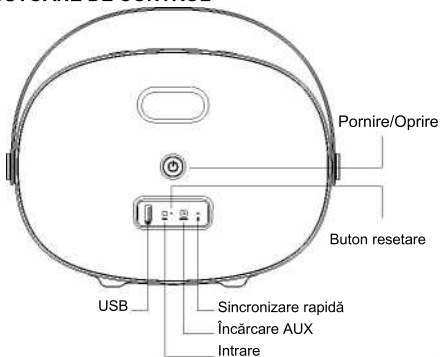
MY9042

BINE AȚI VENIT

Vă mulțumim pentru achiziționarea acestei boxe moderne smart!

Boxa MY9042 oferă un impact audio wireless cu ajutorul tehnologiei wireless Bluetooth®. Este perfect compatibilă cu orice telefon, player, tabletă sau laptop ce permite difuzarea melodiilor oricând doriți.

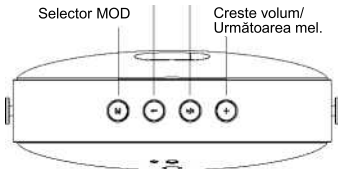
BUTOANE DE CONTROL



Reducere volum/Mel. anterioară Play/Pauză

Selector MOD

Creste volum/
Următoarea mel.



PORNIRE

Apăsați "⏻" pentru a porni/opri dispozitivul.

BUTON MOD

Apăsați scurt butonul "M" pentru a schimba modul.

BUTOANE DE CONTROL PENTRU VOLUM

Apăsați scurt butonul "+" sau "-" pentru a mări sau a reduce volumul. Apăsați lung butonul "+" sau "-" pentru a selecta piesa anterioară sau piesa următoare. Apăsați **REDARE**

MUZICĂ/PAUZĂ, "▶/||" pentru a controla muzica.

MYRIA MY9042 permite conectarea wireless

sau prin intermediul cablului audio 3.5mm.

1. CONECTARE BLUETOOTH

Apăsați butonul " " pentru a porni boxa până când se aude o avertizare sonoră iar LED-ul clipește în culoarea albastră. Acum puteți sincroniza boxa. Porniți Bluetooth pe dispozitivul dumneavoastră pentru a adăuga, căuta sau scana dispozitivele, selectați "MY9042". Introduceți parola "0000" dacă este solicitată. Se va auzi notificarea vocală atunci când sincronizarea a fost realizată cu succes.

2. INTRARE AUXILIARĂ

Utilizați linia audio pentru a conecta dispozitivele și boxa. Introduceți mufa cablului pentru redare audio.

* Observație: Atunci când utilizați intrarea auxiliară, panoul de control nu funcționează. În plus, microfonul incorporat funcționează atunci când este conectat prin Bluetooth®.

STAREA LED-URILOR

- Mod Bluetooth: Dacă nu există conexiune, clipește în albastru, dacă există conexiune, rămâne aprins;
- Mod card USB: redă în culoarea verde, iluminat lung în suspendare;
- Mod AUX: iluminare verde; se oprește din clipit;
- Stare baterie descărcată: indicatorul roșu clipește (în acest punct trebuie să conectați boxa la alimentare);
- Stare încărcare: este aprins indicatorul roșu (doar atunci când este oprită starea de încărcare);
- Încărcare: se aprinde 0.3 secunde și se stinge 1 secundă, afișare ciclică (doar în cazul în care se încarcă în mod oprit);
- Avertizare de conectare a alimentatorului: atunci când este necesară reîncărcarea, conectați alimentatorul iar indicatorul roșu se va stinge.

FUNCȚIA DE CITIRE U DISK

Atunci când porniți boxa și introduceți U-disk, se va accesa automat modul de citire U-disk. Se va auzi o atenționare vocală. După 2 secunde, muzica va fi redată automat în format MP3. În timpul procesului, indicatorul LED verde va rămâne aprins.

SPECIFICAȚII

- Bluetooth 4.2 Clasa II, suportă profilele A2DP V1.2, AVRCP V1.4
- Putere maximă: 15W x 2
- Canal: canal dublu
- Raport sunet/zgomot: >75dB
- Frecvență: 160Hz - 20KHz
- Distorsiune THD: <1%
- Difuzor: Diametru 80mm, magnetism exterior 4Ω, 15W; Diametru 31mm, magnetism interior 8Ω, 10W
- Fomat muzică: MP3, WAV, APE, FLAC, WMA
- Baterie: baterie litiu-ion incorporată, 11.1V/

2000mAh

- Tensiune încărcare/Curent: 15V±0.5V/1.2A
- Timp funcționare: 5~8 ore (variază în funcție de volum)
- Dimensiuni produs: 265 x 100 x 195mm

PROBLEME TEHNICE

1. Telefonul mobil nu găsește un dispozitiv Bluetooth nou

- Asigurați-vă de faptul că boxa Bluetooth se află în modul de sincronizare;
- Asigurați-vă de faptul că boxa se află în raza de acțiune;

2. Dispozitivele Bluetooth nu se pot sincroniza

- Asigurați-vă de faptul că telefonul dumneavoastră mobil permite o nouă conexiune și nu a atins numărul maxim de conexiuni, vezi manualul de utilizare al telefonului.

- Asigurați-vă de faptul că este introdusă parola de sincronizare "0000". Dacă utilizați un dispozitiv de transmisie a semnalului Bluetooth, asigurați-vă de faptul că parola transmițătorului suportă codul "0000".
- Opriți boxa și dispozitivul, apoi reporniți și reconectați.

RECICLAREA ECHIPAMENTELOR ELECTRICE SI ELECTRONICE UZATE



Acest simbol prezent pe produs sau pe ambalaj semnifică faptul că produsul respectiv nu trebuie tratat ca un deșeu menajer obișnuit. Nu aruncați aparatul la gunoiul menajer la sfârșitul duratei de funcționare, ci duceți-l la un centru de colectare autorizat pentru reciclare. În acest fel veți ajuta la protejarea mediului înconjurător și veți putea împiedica eventualele consecințe negative pe care le-ar avea asupra mediului și sănătății umane.

Pentru a afla adresa celui mai apropiat centru de colectare:

Contactați autoritățile locale;

Accesați pagina de internet: www.mmediu.ro

Solicitați informații suplimentare la magazinul de unde ați achiziționat produsul

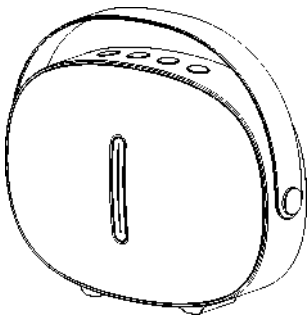


Acest aparat este conform cu standardele Europene de securitate și conformitate electromagnetică

RoHS

Acest produs nu conține materiale periculoase pentru mediul înconjurător (plumb, mercur, cadmiu, crom hexavalent și agenți inflamabili bromurați: PBB și PBDE).

myria



MODERN SMART HOME SPEAKER

| USER MANUAL |

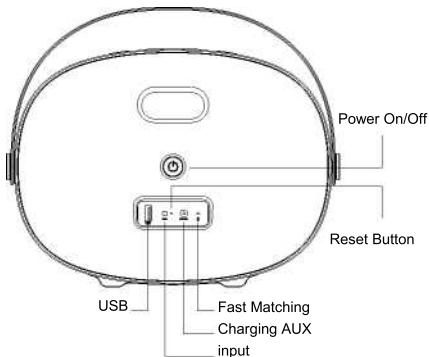
MY9042

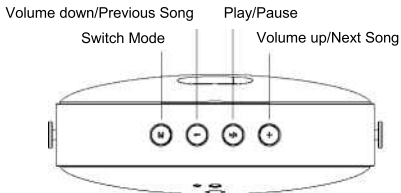
WELCOME

Thank you for purchasing Myria MY9042, Modern Smart Home Speaker

MY9042 speaker delivers impact wireless audio by Bluetooth® wireless technology. It is perfectly compatible with any phone, music player, tablet or laptop allows u share music whenever you want.

BUTTON INSTRUCTION





POWER ON

Press, "🔌" to turn on/ off the device.

MODE BUTTON

Short press "M" to switch mode.

VOLUME CONTROLS

Short Press the "+" or "-" to increase or decrease volume. Long Press the "+" or "-" to previous song or next song. **MUSIC PLAY/PAUSE** Press, "▶/⏸" to control music play and pause.

MYRIA MY9042 allows you connected wirelessly or via 3.5mm audio cable.

1. BLUETOOTH CONNECTION

Press, "⏻" to turn on the speaker until heard the notice voice and LED light flashes blue. Then it is ready to pair. Turn on the Bluetooth on your devices to add, search or scan for devices, select "MY9042". Enter passcode "0000" if it ask. Voice notice appear when connected successfully.

2. AUX-IN

Use the audio line to connect the devices and the speaker. Just jack the cable into to make audio play.

* Notice: when it under AUX-IN situation, the control panel will not work. In addition, built-in microphone only works when connected via Bluetooth®.

LED LIGHT SITUATION

- Bluetooth mode: No, connect blue lights flash, the connected long bright;
- USB card mode: play the cyan, light long on suspended; ○ AUX mode: green lights long; Stop flashing;
- Low battery status: the red light flashing (at this point should be timely to sound charge);
- Charging status: red light breath shows (only when power off charging status);

- Charging: green light 0.3 seconds out of 1 second, cyclic display (only in case of the shutdown charge);
- Insert the power converter notice: when the need to recharge, insert the external Power, red light after a second out;

U DISK READER FUNCTION

When turn on the speaker and insert U-disk, it will automatically turn to U-disk reader mode. Will heard voice notice. After 2 seconds, it will play the MP3 format music automatically. During the process, the green LED indicator will keep light ON.

SPECIFICATION

- Bluetooth 4.2 Class II, support A2DP V1.2, AVRCP V1.4profiles
- Maximum Output: 15W*2
- Chanel: dual channel
- S/N ratio: >75db
- Frequency range: 160Hz-20KHz
- Distortion THD: <1%
- Speaker unit: Diameter 80mm, outside magnetic 4Ω, 15W ; Diameter 31mm, inner magnetic 8Ω, 10W
- Music format: MP3, WAV, APE, FLAC, WMA
- Battery: built-in lithium battery, 11.1V/2000mAh
- Charging voltage/Current: 15V±0.5V/1.2A
- Working time: 5~8 hours (vary with volume)

- Product size: 265x100x195mm

TROUBLE SHOOTING

1. My mobile phone cannot find any new Bluetooth device.

- Make sure the Bluetooth speaker has entered pairing mode;
- Ensure the speaker is within the effective working range:

2. Bluetooth devices can't pair up

- Make sure your mobile phone allows new connection, did not reach the maximum allowed connection number, please ref to your mobile's user manual
- Make sure the pairing password entered is "0000". If you are using a Bluetooth transmitter device, please ensure the responding password of your Bluetooth transmitter supports "0000" code.
- Turn off the speaker and your device, then power up and reconnect.

Correct disposal of this Product

(Waste Electrical & Electronic Equipment (WEEE))



Your product are designed and manufactured with high quality materials and components, which need to be recycled and reused.

This symbol means that electrical and electronic equipment, at their end of-life should be disposed of separately from your household waste.

Please dispose of this equipment at your local community waste collection/recycling center.



This product complies with European safety and electrical interference directives

RoHS

This product does not contain environmentally hazardous materials (lead, mercury, cadmium, hexavalent chromium and brominated flammable agents: PBB and PBDE).