

myria

Boxă Bluetooth



MY9051

Prezentare produs:

Boxa Bluetooth cu 2 canale poate fi conectată wireless la dispozitive Bluetooth cum ar fi telefoane smart, tablete și computere pentru a reda muzica stocată pe acestea. Datorită bateriei puternice, sistemul emite sunet full stereo, nu este necesară conectarea la priză și are o autonomie de 5-8 ore, fiind un partener perfect dacă sunteți în parc, dacă sunteți în excursie cu cortul sau sunteți la plajă. Vă puteți bucura de o muzică de calitate superioară, fără să fie necesare cabluri și conexiuni complicate. Boxa este și un receptor Bluetooth cu conexiune pentru ieșire auxiliară. Durează doar câteva minute să vă familiarizați cu funcțiile boxei.

Funcție boxă Bluetooth:





Boxă Bluetooth: porniți boxa și led-ul de culoare albastră va clipi pentru a accesa modul sincronizare. Durata de sincronizare este de circa 3-10 secunde (în funcție de dispozitivul audio). Este emis sunetul prin boxă și led-ul de culoare albastră va clipi pentru a semnaliza efectuarea cu succes a sincronizării. Acum vă puteți bucura de muzica transmisă wireless.

Conectare la telefoane mobile/tablete/computere:

1. Activați funcția Bluetooth a telefonului
2. Mergeți la setările Bluetooth ale telefonului, căutați dispozitivele Bluetooth
3. Când a fost găsit dispozitivul (BT-Speaker), apăsați pe numele dispozitivului și sincronizați-l
4. Dacă telefonul solicită un cod de sincronizare, introduceți "0000" și confirmați
5. După sincronizare, boxa va emite un sunet și LED-ul de alimentare clipește lent și este albastru.

Observație: Durata de sincronizare este diferită, în funcție de tipul de telefon mobil. Sincronizarea se efectuează numai prima dată, apoi conectarea se realizează automat cu dispozitivele care au fost deja sincronizate (boxa reține numele ultimelor 8 dispozitive sincronizate).

Funcție Hands-free:

Boxa are o notificare vocală pentru apelurile recepționate. Apăsați scurt  pentru a prelua un apel și pentru a vorbi prin boxă direct. Apăsați scurt  pentru a finaliza un apel și pentru a reveni la redare melodii. Apăsați lung  pentru a respinge un apel. Apăsați lung  pentru a forma ultimul număr apelat.

Funcție audio extern:

Boxa are și un port intrare audio. Conectați boxa printr-un cablu audio cu mufă 3.5 mm la telefoane mobile fără Bluetooth/MP3 player/PC/laptop. Sunetul este transmis și este aprins indicatorul verde, apoi puteți reda muzica prin conexiunea cu cablu.

Indicator baterie descărcată:

Indicatorul verde clipește dacă bateria este încărcată sub 10%. Boxa trebuie încărcată periodic. Boxa se oprește dacă bateria are numai 3%.

Încărcare:

Conectați cablul de încărcare micro USB la un computer sau încărcător USB, indicatorul luminos roșu indică faptul că bateria se încarcă.

Indicatorul roșu se stinge când s-a finalizat încărcarea. (după 3-4 ore)

Conectare la computer

Nu este necesar să instalați un software Bluetooth în cazul în care computerul are funcția Bluetooth; instalați software-ul Bluetooth numai în cazul în care computerul nu are Bluetooth;

- 1) Dați clic pe pictograma Bluetooth din colțul dreapta al computerului și selectați " Add the equipment"
- 2) Porniți boxa
- 3) Computerul va căuta automat dispozitivele Bluetooth;
- 4) Când s-a găsit dispozitivul (BT speaker), dați clic pe numele dispozitivului și sincronizați-l
- 5) Dacă trebuie să introduceți o parolă în procesul de sincronizare, introduceți "0000"
- 6) După sincronizare, boxa va emite un sunet și indicatorul luminos este albastru.
- 7) Utilizați centrul media de pe computer dacă trebuie să selectați melodia următoare și anterioară după conectarea cu boxa Bluetooth.

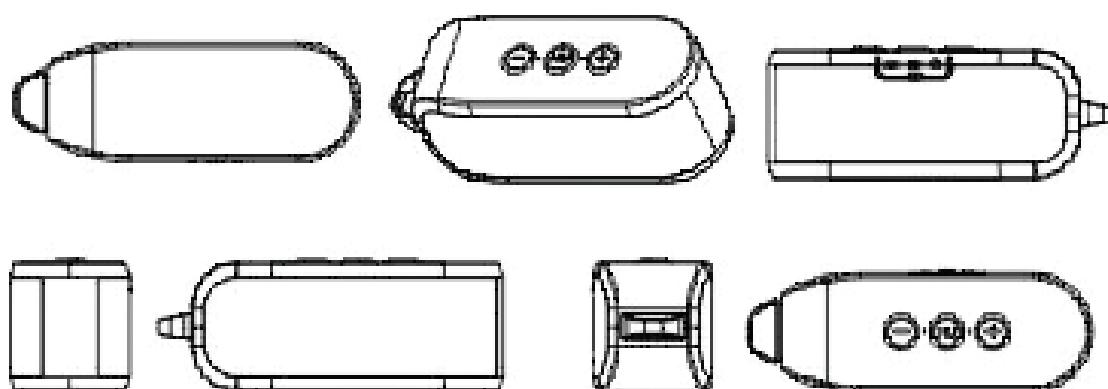
Specificații:**Interfață boxă:**

Conector intrare audio; cablu aux 3.5mm pentru a suporta surse audio externe

Interfață încărcare: cablu Micro USB

Dimensiuni: 171*63*70MM (L*A*Î)

Greutate: 490g

**Accesorii:**

1. Cablu Micro USB (pentru încărcare)
2. Cablu audio 3.5mm (cablu intrare Aux)
3. Manual de utilizare

Specificații:

Compatibilitate:

Bluetooth 4.1 Clasa II suportă profilele A2DP V1.2, AVRCP V1.4.

Distanță transmisie: 10m (distanța de transmisie variază în funcție de factorii de mediu și de dispozitivul audio)

Putere maximă ieșire: 2W*2

Canale: două canale

Raport semnal zgomot S / N: ≥ 80 dB

Interval frecvență: 180Hz-20KHz

Distorsiune THD: $\leq 1\%$

Unitate boxă: diametru extern 40mm, magnet extern, 4 ohms, 3W

Parametri alimentare:

Baterie: baterie litiu incorporată, 3,7V /1500mA

Tensiune încărcare: 5Vc.c. $\pm 0,25V$ / 1A






Durată încărcare: 5,5 $\pm 0,5$ ore

Autonomie: 4-7 ore la volum 70%

Indicator luminos:

1. Stare Bluetooth: în timpul sincronizării, este albastru și scânteiază rapid. Este albastru și clipește după sincronizare.
2. Cablu conectat: verde, aprins
3. Încărcare: roșu, aprins
4. Încărcare completă: roșu, stins
5. Indicator baterie descărcată: roșu, clipește

Utilizare butoane Hands free, reglare volum melodii:

Funcție	Mod utilizare
Preluare/Finalizarea apel	În modul Bluetooth, apăsați scurt  pentru a prelua un apel, apăsați scurt din nou pentru finalizare apel și revenire la redare melodie
Respingere apel	Apăsați lung  pentru respingere apel
Reapelare	În modul Bluetooth, apăsați lung  pentru a reapela ultimul număr
Pornire /oprire	Apăsați scurt  din spatele aparatului pentru pornire sau oprire
Redare/ Pauză	Apăsați scurt  pentru pauză; apăsați scurt din nou pentru redare în modul Bluetooth.

Funcție	Mod utilizare
Volum	Apăsați scurt + sau – pentru reglare volum. Obs.: Apăsați lung și scurt pentru reglare volum în modul AUX.
Melodie următoare / Anterioară	Apăsați lung + sau – pentru selectare melodie
Deconectare	Apăsați simultan + și - 2-3 sec. pentru deconectare Bluetooth

Observații: În modul Bluetooth, când este conectată mufa audio 3,5mm boxa va trece automat pe modul cablu;

Observație: Vă rugăm să opriți boxa dacă nu o utilizați, pentru a economisi bateria.

Probleme în funcționare:

1. Telefonul meu mobil nu găsește noul dispozitiv Bluetooth

- Verificați dacă boxa Bluetooth a accesat modul de sincronizare;
- Verificați dacă boxa este în raza de acțiune a dispozitivului;

2. Dispozitivele Bluetooth nu se pot sincroniza

- Verificați dacă telefonul mobil permite o nouă conexiune, dacă nu a atins numărul maxim de conexiuni permis, citiți manualul telefonului mobil.
- Verificați dacă ați introdus codul de sincronizare "0000". Dacă utilizați un dispozitiv de transmisie Bluetooth, verificați dacă parola de răspuns a transmițătorului Bluetooth suportă codul "0000".

3. Boxa nu redă muzică / nu permite preluarea apelurilor când este conectată la un telefon mobil cu Bluetooth

- Verificați dacă telefonul mobil Bluetooth suportă profilul A2DP și HSF (hands-free);
- Verificați dacă telefonul mobil Bluetooth este în raza de acțiunea a boxei.

4. Dacă sincronizez boxa cu computerul, windows solicită un driver nou. Îl furnizați?

- Nu îl putem furniza. Driverule Bluetooth A2DP/HSF pot fi necesare pentru redare stereo prin conexiunea Bluetooth. Cu toate acestea, driverul este necesar pentru modulul Bluetooth al computerului, nu pentru boxă. Modulele Bluetooth solicită diverse drivere. Vă rugăm să contactați producătorul PC sau al modulului Bluetooth pentru actualizare driver.

5. De ce nu pot controla remote funcțiile pauză, redare, melodie anterioară și trecere peste melodie de pe boxă în timpul redării melodiei?

- Când utilizați conexiunea intrare audio AUX 3,5mm, nu puteți utiliza butoanele de pe boxă pentru pauză, modificare volum sau trecere peste melodii;
- Pentru această funcție trebuie ca dispozitivele Bluetooth sincronizate cu boxa să suporte AVRCP (Audio/Video Remote Control Profile). Verificați dacă telefonul mobil sau alte dispozitive Bluetooth suportă AVRCP.

Măsuri privind siguranța:

Vă rugăm să citiți următoarele recomandări înainte de a utiliza boxa Bluetooth.

- a) Păstrați produsul uscat și nu îl expuneți la umezeală, deoarece există pericolul ca circuitul intern să fie afectat.
- b) Nu expuneți produsul la acțiunea directă a soarelui sau la temperaturi ridicate. Temperaturile ridicate pot scurta durata de viață a produsului, distrug bateria și duc la deformarea anumitor componente din plastic.
- c) Nu expuneți produsul la temperaturi foarte scăzute. Pericol de deteriorare a circuitului intern.
- d) Nu încercați să demontați produsul, deoarece se va deteriora.
- e) Nu lăsați produsul să cadă pe podea sau alte suprafețe dure. Pericol de deteriorare a circuitului intern.
- f) Nu utilizați produse chimice puternice sau detergenți pentru a curăța produsul.
- g) Nu zgâriați suprafața produsului.

Notă: Acest aparat poate fi utilizat de către copii cu vârste mai mari de 8 ani și de către persoane cu dizabilități fizice, senzoriale sau mentale sau care nu cunosc modul de utilizare al acestuia, numai sub stricta supraveghere a unui adult responsabil pentru siguranța acestora și după ce li s-au prezentat pericolele la care se expun. Nu permiteți copiilor să se joace cu aparatul. Nu permiteți copiilor să efectueze operațiuni de întreținere fără supraveghere.

AVERTIZARE: Nu permiteți copiilor mai mici de 8 ani să stea în preajma aparatului dacă nu pot fi supravegheați în permanență.

Nu permiteți copiilor mai mici de 8 ani să efectueze operațiuni de curățare și întreținere, fără supraveghere.

Acest aparat poate fi utilizat de către copiii cu vârstă de peste 8 ani și de către persoane cu capacități fizice, senzoriale sau mentale reduse sau lipsite de experiență și de cunoștințe, dacă acestea au fost supravegheate sau pregătite în vederea utilizării aparatului în condiții de siguranță și dacă înțeleg riscurile asociate. Copiii nu se vor juca cu aparatul. Curățarea și întreținerea nu vor fi realizate de către copii nesupravegheați.

AVERTISMENT: Copiii cu vârste mai mici de 8 ani vor fi ținuți la distanță dacă nu pot fi supravegheați în permanență.

Curățarea și întreținerea nu trebuie efectuată de copii sub 8 ani sau fără supraveghere.

RECICLAREA ECHIPAMENTELOR ELECTRICE SI ELECTRONICE UZATE

Acest simbol prezent pe produs sau pe ambalaj semnifică faptul că produsul respectiv nu trebuie tratat ca un deșeu menajer obișnuit. Nu aruncați aparatul la gunoiul menajer la sfârșitul duratei de funcționare, ci duceți-l la un centru de colectare autorizat pentru reciclare. În acest fel veți ajuta la protejarea mediului înconjurător și veți putea împiedica eventualele consecințe negative pe care le-ar avea asupra mediului și sănătății umane.

Pentru a afla adresa celui mai apropiat centru de colectare:

Contactați autoritățile locale;

Accesați pagina de internet: www.mmediu.ro

Solicitați informații suplimentare la magazinul de unde ați achiziționat produsul



Acest aparat este conform cu standardele Europene de securitate și conformitate electromagnetică



Acest produs nu conține materiale periculoase pentru mediul înconjurător (plumb, mercur, cadmiu, crom hexavalent și agenți inflamabili bromurați: PBB și PBDE).


Complet Electro Serv S.A.

- Voluntari- Șos. București Nord, 10 Global City Business Park, Corp 011, et. 10
- Telefon relatii clienți: 0374168303
- email: office@ces.nt.ro
- website: www.myria.ro

DECLARATIE DE CONFORMITATE 2017/BS474

Noi, Complet Electro Serv S.A., Voluntari- Șos. București Nord, 10 Global City Business Park, Corp 011, et. 10, in calitate de importator si detinator al brand-ului Myria, marca inregistrata numarul 069058, confirmam ca obiectul declarației:

Tip produs	Brand	Model
Boxa bluetooth portabila	Myria	MY9051BK
Boxa bluetooth portabila	Myria	MY9051RD

descriș mai sus, este în conformitate cu legislația relevantă de armonizare a Uniunii Europene:

2014/53/EU – RED
2011/65/EU – RoHS

si standardele Europene:

Categorie	Tip Produs	Standarde aplicate
EMC	Boxa bluetooth portabila	EN 60065:2014 EN 62479:2010 ETSI EN 301 489-1 V2.1.1 (2017-02) ETSI EN 301 489-17 V3.1.1 (2017-02) ETSI EN 300 328 V2.1.1 (2016-11)
ROHS	Boxa bluetooth portabila	IEC 62321-7-2:2017 IEC 62321-4:2013 IEC 62321-5:2013 IEC 62321-6:2015

Aparatul poarta marcajul CE respectand toate standardele UE.

Prezenta declarație de conformitate este emisă pe propria răspundere a producătorului.

Locul si data emiterii declaratiei Bucuresti, 05-07-2017

Cristian Camara
Administrator



Bucuresti
05-07-2017

myria

Bluetooth speaker



MY9051

Function:

It is 2 channel Bluetooth speaker that can be wirelessly connected to Bluetooth devices such as smart phones, tablets and computers to playback any music collection stored on them. Thanks to its powerful battery, the system delivers full stereo sound, separate from any mains supply, for up to 5-8 hours and is the perfect companion for the park, whilst camping or on the beach. Process control, can get rid of complicated connections and wiring distance constraints, the user can enjoy high quality music. It shall be also defined as a Bluetooth receiver with aux output connection. Please take a few minutes to familiarize yourself with the speaker function button.

Bluetooth speaker Function:





Bluetooth speaker: turn on the speaker and the Blue led will be flashing to enter into pairing mode. Pairing time is around 3-10 seconds (varied by the audio device). A sound will be out and blue led will be blinking with successful pairing and you could enjoy the music wirelessly.

Connect to mobile phones/tablet PCs/computers:

1. Activate your phone's Bluetooth
2. Go to your phone's Bluetooth settings , scan for new Bluetooth devices
3. Upon device found (BT-Speaker), click the device name and pair with it
4. If your phone ask for pairing code , please enter "0000" and confirm
5. After successful pairing, your speaker will sound a prompt tone and the power LED Lights blue slowly.

Note: Pairing time is varied with different mobile phones. It only need to pair at the first time and it will auto connect the devices which already paired before (Speaker only can remember the last 8 paired devices name)

Hands-free function:

Speaker will have the voice instruction for incoming call. Short Press  to answer the call and talk to speaker directly. Short press  to end the call and back to play status. Long press  to reject the incoming call. Long press  to dial back the last dialed phone no if no phone conversation

External audio Function :

The speaker also features 1xAUX audio in port. Simply connecting the speaker with your non-Bluetooth mobile phone/MP3 player/PC/laptop with the 3.5' jack audio cable. A sound will be out and the green led will be on, then you can play music via wired connection

Low power indication:

The green led will flash if battery is lower than 10%. User need to charge the speaker timely. Speaker will be off when battery left only 3%

Charging:

Connect the micro USB charging cable to a computer or USB charger, red Led indication for charging status.

Red LED goes off upon charging finished. (3-4 hours for charging time.)

Computer connection

No Need to install the Bluetooth software if computer itself has the Bluetooth function;
Install the Bluetooth software first if computer do not have Bluetooth;

- 1) Click the Bluetooth icon on the right corner of computer and select the “ Add the equipment”
- 2) Turn on the speaker
- 3) Computer will search the Bluetooth devices automatically;
- 4) Upon device found (BT speaker), click the device name and pair with it
- 5) If you need to enter a password to the pairing process , please enter “0000”
- 6) After successful pairing, your speaker will sound a prompt tone and the power LED Lights blue.
- 7) Please use the media center from computer itself, if need to adjust the next or previous songs after connecting with Bluetooth speaker.

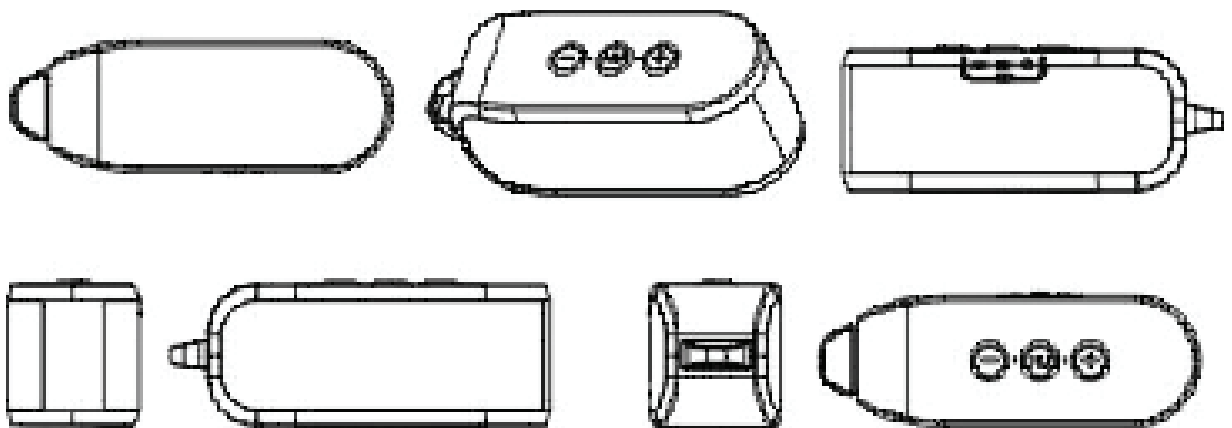
Specification:**Speaker Interface:**

Audio input connector; 3.5mm aux cable to support external audio source

Charging interface: Micro USB Cable

Dimension: 171*63*70MM (L*W*H)

Weight: 490g

**Accessory:**

1. Micro USB cable (for charging)
2. 3.5mm Audio cable (Aux input cable)
3. User Manual

Electrical Specifications:

Compatibility:

Bluetooth 4.1 Class II support the A2DP V1.2, AVRCP V1.4 profiles agreement.

Transmission distance: 10m (transmission distance is different due to different environmental factors and audio device)

Maximum output power: 2W*2

Channels: Two channels

Signal to noise ratio S / N: $\geq 80\text{dB}$

Frequency Range: 180Hz-20 KHz

Distortion THD: $\leq 1\%$

Speaker unit: outer diameter 40mm, outer magnet, 4 ohms, 3W

Parameters of power:

Battery: built-in lithium battery, 3.7 V / 1500mA

Charge voltage: DC5V \pm 0.25V / 1A






Charging time: 5.5 \pm 0.5 hours

Working time: 4-7 hours at 70% volume

LED status:

1. Bluetooth status: when pairing, blue led fast flash. Blue LED blink after paired.
2. Line in: green light on
3. Charging status: red light on
4. Charging completed: red light off
5. Low power indicator: Red led flash.

Hands free, Volume songs adjustment Switch operation:

Function	User Entry
Answer/End a call	During Bluetooth status, short press  key to answer the incoming call, short press again to end the call and back to play music
End incoming call	Long press  key for to reject the call
Redial a call	Under Bluetooth status, Long press  key sec to dial back the previous call.
Powering on /Off	Short Press  on the back of housing to power on or off
Play/ Pause	Short press  to pause; Short press again to play under Bluetooth status.

Function	User Entry
Volume	Short press + or - key to adjust volume. Note: Both long and short press is to adjust the volume under AUX mode
Next / Previous songs	Long press + or - key to select songs
Disconnected	press both + and - for 2-3 sec to disconnect Bluetooth

Remarks: Under Bluetooth mode when the 3.5mm audio plug are insert in, the speaker will switch to line in status automatically;

Note: Please switch off the speaker if don't use, to prevent power loss

Trouble shootings:

1. *My mobile phone can't find any new Bluetooth device?*

- a) Make sure the Bluetooth speaker has entered pairing mode;
- b) Ensure the speaker is within the effective working range;

2. *Bluetooth devices cannot pair up*

- a) Make sure your mobile phone allows new connection, did not reach the maximum allowed connection number, please ref to your mobile's user manual
- b) Make sure the pairing password entered is "0000". If you are using a Bluetooth transmitter device, please ensure the responding password of your Bluetooth transmitter supports "0000" code.

3. *My mini speaker does not play music / answer call when it connected to a Bluetooth mobile phone?*

- a) Make sure your Bluetooth mobile phone supports A2DP and HSF (hands-free) profile;
- b) Ensure your Bluetooth cell phone is within effective working range.

4. *When paired with my computer, windows ask for new driver? Can you supply?*

- a) We cannot supply. The Bluetooth A2DP/HSF drivers may require playing stereo sound via Bluetooth connection. However, the driver is actually needed for the Bluetooth module on your PC, instead of the speaker. Different Bluetooth module may require different drivers. Please contact your PC or Bluetooth module's manufacturer for driver update.

5. *Why can't I remotely control the pause, play, previous song and skip track functions with the speaker when playing music?*

- a) When you are using 3.5mm AUX audio in connection, you can't pause, change volume or skip tracks with the buttons on the speaker;
- b) This feature needs the Bluetooth devices paired with the speaker to support AVRCP (Audio/Video Remote Control Profile). Please make sure your cell phone or other Bluetooth device supports AVRCP.

Safety Notices:

Read the following recommendations before using the Bluetooth speaker.

- a) Keep it dry and don't take it to damp places to avoid the product's internal circuit being affected.
- b) Keep the product away from direct sunlight or hot places. High temperatures will shorten the life of electronic devices, destroy the battery or distort certain plastic parts.
- c) Don't expose the product to extremely cold area. It may damage the internal circuit board.
- d) Don't try to disassemble the product as it may be damaged if you are not professional.
- e) Don't let it fall down onto the floor or other hard surfaces. The internal circuit might be damaged.
- f) Don't use intensive chemical products or detergent to clean the product.
- g) Don't scratch the surface with sharp tips.

This appliance can be used by children aged from 8 years and above and persons with reduced physical, sensory or mental capabilities or lack of experience and knowledge if they have been given supervision or instruction concerning use of the appliance in a safe way and understand the hazards involved. Children shall not play with the appliance. Cleaning and user maintenance shall not be made by children without supervision.

WARNING: Children younger than 8 years old will be kept away if they cannot be supervised at all times.

Cleaning and maintenance should not be performed by children under 8 years old or unattended.



Correct disposal of this Product

(Waste Electrical & Electronic Equipment (WEEE))

Your product is designed and manufactured with high quality materials and components which can be recycled and reused.



This symbol means that electrical and electronic equipment, at their end of-life should be disposed of separately from your household waste.

Please dispose of this equipment at your local community waste collection/recycling center.



This product complies with European safety and electrical interference directives



This product does not contain environmentally hazardous materials (lead, mercury, cadmium, hexavalent chromium and brominated flammable agents: PBB and PBDE).

