

INFINITE POSSIBILITIES
myria
beauty

Manual de utilizare
Oglindă machiaj
User manual
Makeup mirror
MY830




Oglinda luminată LED are două fețe cu factor de mărire diferit:

- 1X pe o parte
- 10X pe cealaltă parte.

Acest lucru vă permite să vă curățați foarte bine tenul și machiajul.

Descriere:

- ① Buton pornire/ oprire
- ② Lumini LED SMD
- ③ Oglindă
- ④ Compartiment baterii
- ⑤ Bază
- ⑥ Dispozitiv de fixare - dacă o rotiți în sus, oglinda este fixată, în jos, este deschisă



Instrucțiuni de siguranță și atenționări:

1. Nu introduceți produsul în apă sau alte lichide
2. Nu așezați produsul aproape de surse de căldură, foc sau materiale inflamabile.
3. Închideți luminile LED înainte de a curăța oglinda.
4. Păstrați produsul departe de copii.
5. Oglinda este un produs fragil, folosiți-o și depozitați-o cu grijă.
6. Nu folosiți oglinda dacă este spartă.

Instrucțiuni de folosire:

1. Așezați oglinda pe masă.
2. Răsuciți spre stânga componenta ③ (oglină cu factor de mărire 10X) pentru a o deschide conform etichetei DESCHIDE/ÎNCHIDE.
3. Deschideți compartimentul bateriei și introduceți 4 baterii tip AAA, închideți compartimentul bateriei.
4. Fixați punctele închizătorii (pe oglinda cu factor de mărire 1X, bateria în interior) cu punctele închizătorii (oglină cu factor de mărire 10X), apoi închideți-o și răsuciți-o înspre dreapta, asigurați-vă că oglinzile sunt fixate înainte de utilizare.
5. Apăsăți butonul de pornire/ oprire pentru a porni sau opri luminile LED.

Cum să curățați oglinda?

1. Asigurați-vă că este oprită înainte de a curăța oglinda.
2. Ștergeți suprafața cu o cârpă moale și umedă, apoi ștergeți cu o cârpă moale și uscată. Este indicat să ștergeți oglinda cu o bucată de catifea.

Specificații:

1. Oglindă cu față dublă și factor de mărire diferit: 10X/1X
2. Baterie: 4xAAA (nu sunt incluse)



① Puneți partea 10X deasupra, Prindeți părțile laterale ale oglinzii de-a lungul marginilor, răsuciți carcasa oglinzii pentru fiecare față în direcția opusă aproximativ un centimetru.



② Răsuciți apoi în poziția "Deblocare", desfaceți fețele oglinzii.



③



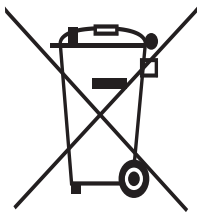
④ Introduceți bateriile în poziție corectă



⑤ Uniți cele două carcase și răsuciți pentru a le fixa bine



AVERTISMENT: Acest aparat poate fi utilizat de către copiii cu vârstă de peste 8 ani și de către persoane cu capacități fizice, senzoriale sau mentale reduse sau lipsite de experiență și de cunoștințe, dacă acestea au fost supravegheate sau pregătite în vederea utilizării aparatului în condiții de siguranță și dacă înțeleg riscurile asociate. Copiii nu se vor juca cu aparatul. Curățarea și întreținerea nu vor fi realizate de către copii nesupravegheați.



RECICLAREA ECHIPAMENTELOR ELECTRICE ȘI ELECTRONICE UZATE

Acest simbol prezent pe produs sau pe ambalaj semnifică faptul că produsul respectiv nu trebuie tratat ca un deșeu menajer obișnuit. Nu aruncați aparatul la gunoiul menajer la sfârșitul duratei de funcționare, ci duceți-l la un centru de colectare autorizat pentru reciclare. În acest fel veți ajuta la protejarea mediului înconjurător și veți putea împiedica eventualele consecințe negative pe care le-ar avea asupra mediului și sănătății umane.

Pentru a afla adresa celui mai apropiat centru de colectare :

Contactați autoritățile locale;

Accesați pagina de internet: www.mmediu.ro

Solicitați informații suplimentare la magazinul de unde ați achiziționat produsul



Acest aparat este conform cu standardele Europene de securitate și conformitate electromagnetică

RoHS

Acest produs nu conține materiale periculoase pentru mediul înconjurător (plumb, mercur, cadmiu, crom hexavalent și agenți inflamabili bromurați: PBB și PBDE).



Complet Electro Serv S.A.

- Voluntari- Șos. București Nord, 10 Global City Business Park, Corp 011, et. 10
- Telefon relatii clienți: 0374168303
- email: office@ces.nt.ro
- website: www.myria.ro

DECLARATIE DE CONFORMITATE Nr. 2018/MM697

Noi, Complet Electro Serv S.A., Voluntari- Șos. București Nord, 10 Global City Business Park, Corp 011, et. 10, in calitate de Producator al brandului Myria, marca inregistrata numarul 069058, confirmam ca obiectul declarației:

Tip Produs	Brand	Model
Oglinda pentru machiaj	Myria	MY4830

descrise mai sus, sunt în conformitate cu legislația relevantă de armonizare a Uniunii Europene:

2014/30/EU directiva EMC

2011/65/EU-RoHS

si standardele Europene:

Categorie	Tip Produs	Standarde aplicate
EMC	Oglinda machiaj	EN 55015:2013 +A1:2015 EN 61547:2009
RoHS	Oglinda machiaj	IEC 62321-3-1:2013 IEC 62321-4:2013 +AMD1:2017 IEC 62321-5:2013 IEC 62321-6:2015 IEC 62321-7-1:2015 IEC 62321-7-2:2017

Aparatul poarta marcajul CE respectand toate standardele UE.

Prezenta declarație de conformitate este emisă pe propria răspundere a producatorului in baza rapoartelor de testare:

EMC: TCT180822C028

Locul si data emiterii declaratiei Bucuresti, 14-09-2018

Cristian Camara
Director Executiv


Bucuresti
14-09-2018



Double-sided LED lighted mirror has a 1X magnification on one side and a 10X magnification on the other side which let you clean the face and make up more deeply.

Part description:

- ① On/ off switch
- ② SMD LED lights
- ③ Mirror
- ④ Battery box
- ⑤ Base
- ⑥ Fastener - rotating up is fastened, rotating down is opened



Safety Notes and Warnings:

1. Don't soak the product into water or other liquids.
2. Don't put the product close to the heat source, fire or inflammable materials.
3. Turn off the LED lights before cleaning the mirror.
4. Keep away from children.
5. The mirror is a fragile product, please use carefully and store well.
6. Don't use the mirror when it's broken

Using Instructions:

1. Put the mirror on the table.
2. Turn left the part ③ (10X magnification mirror) to open it according the OPEN/CLOSE label.
3. Open the battery box and insert 4xAAA, close the battery box.
4. Aim the buckle points (on the 1X magnification mirror that battery inside) to the buckle points (10X magnification mirror), then close up and turn right, make sure the mirrors were closed before use.
5. Press the ON/OFF switch to turn on or turn off the LED lights.

How to clean the mirror?

1. Make sure the power is off before cleaning the mirror.
2. Wipe the surface with soft and wet cloth, wipe with soft and dry cloth after that. Use the velvet cloth to wipe dry the mirror is better.

Specifications:

1. Double sided with 10X/1X mirror
2. Battery: 4xAAA (not included)



② Then slide to the "Unlocked" position, pull the mirror faces apart

① Put the 10X side on top, Grasp the sides of the mirror along the edges, twist the mirror housing for each face in opposite direction – about a half inch



③



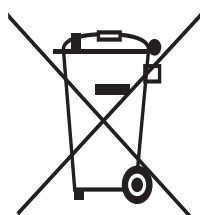
④ Place the batteries in correct position



⑤ Push the housings together and twist to lock the housings tightly



WARNING: This appliance can be used by children aged from 8 years and above and persons with reduced physical, sensory or mental capabilities or lack of experience and knowledge if they have been given supervision or instruction concerning use of the appliance in a safe way and understand the hazards involved. Children shall not play with the appliance. Cleaning and user maintenance shall not be made by children without supervision.



**Correct disposal of this product
(Waste Electrical & Electronic Equipment, WEEE)**

Your product is designed and manufactured with high quality materials and components which can be recycled and reused. This symbol means that electrical and electronic equipment, at their end-of-life should be disposed of separately from your household waste.

Please dispose of this equipment at your local community waste collection/recycling center.



This product complies with European safety and electrical interference directives



This product does not contain environmentally hazardous materials (lead, mercury, cadmium, hexavalent chromium and brominated flammable agents: PBB and PBDE).

INFINITE POSSIBILITIES

The logo for Myria Beauty features the word "myria" in a bold, lowercase, sans-serif font. A solid red circle is positioned above the letter 'i'. Below "myria", the word "beauty" is written in a smaller, lowercase, sans-serif font.

myria
beauty

PRODUCĂTOR:

S.C. COMPLET ELECTRO SERV S.A.

Voluntari- Șos. București Nord, 10

Global City Business Park, Corp 011, et. 10

Telefon relatii clienti: 0374168303

e-mail: relatiiclienti@ces.nt.ro

România