

INFINITE POSSIBILITIES
myria

**E-SCOOTER MYRIA
MY7023BK**

Manual de utilizare



www.myria.ro

CUPRINS

AVERTISMENTE!	3
1. INTRODUCERE	4
1.1. Prezentare generală.....	4
1.2. Documente și materiale.....	4
1.3. Semne și avertizări.....	4
2. PREZENTAREA GENERALĂ A PRODUSULUI	5
2.1. Numărul de serie al produsului	5
2.2. Dimensiunile produsului	5
2.3. Parametrii produsului	6
2.4. Structura produsului	7
2.5. Verificarea ambalajului	8
2.6. Desfacerea produsului	8
2.7. Display-ul.....	10
2.8. Modurile de funcționare și operare ale scooterului.....	11
2.9. Semnale de eroare.....	11
3. BATERIA ȘI ÎNCĂRCĂTORUL	12
3.1. Specificațiile bateriei.....	12
3.2. Metodă de încărcare	12
3.3. Măsuri de siguranță în timpul încărcării	13
3.4. Protecție împotriva descărcării	14
4. MOD DE UTILIZARE	14
4.1. Utilizarea scooterului	14
4.2. Măsuri de siguranță înainte de a utiliza scooterul	14

4.3. Utilizare pentru începători	15
5. MĂSURI DE SIGURANȚĂ.....	17
6. CURĂȚARE ȘI ÎNTREȚINERE	18
6.1. Depozitare	18
6.2. Curățare.....	18
6.3. Manevrare	18
7. CONTACT ȘI INFORMAȚII LEGALE	19
7.1. Feedback-uri	19
7.2. Contactați-ne	19
7.3. Respectarea regulilor locale	19
8. DECLARAȚIE	19
8.1. Declarație privind produsul.....	19
8.2. Declarație privind protejarea informațiilor personale	22
8.3. Declarație privind proprietatea intelectuală	23
9. GARANȚIA PRODUSULUI	23
RECICLAREA ECHIPAMENTELOR ELECTRICE SI ELECTRONICE UZATE.....	24

AVERTISMENTE!

Risc de deces sau vătămări grave cauzate de defecțiuni și coliziuni.

Folosirea inadecvată a unui scuter electric Myria vă face răspunzător pentru vătămările corporale, decesul sau alte daune care pot apărea.

Nu folosiți niciodată acest produs:

- fără instruire sau instruire adecvată
- viteză prea mare pentru abilitățile dumneavoastră
- sub influența drogurilor / alcoolului
- pe suprafețe neuniforme sau umede
- viteza mare la întoarcere

Mereu:

- Purtați o cască și protecții pentru coate și genunchi
- Respectați toate măsurile de siguranță

Atenție:

*** Nu este recomandat copiilor sub 13 ani.**

*** Nu coborâți pante când bateria este complet încărcată, pentru a evita supraîncărcarea sau deteriorarea plăcii de bază.**

Înainte de operare, localizați și citiți manualul de utilizare.

RESPECTAȚI TOATE INSTRUCȚIUNILE ȘI AVERTISMENTELE.

1. Introducere

1.1. Prezentare generală



Pentru siguranța dumneavoastră, citiți cu atenție acest manual înainte de a utiliza produsul.

- Citiți toate măsurile de siguranță listate în acest manual care vă pot ajuta să controlați mult mai eficient acest scooter MY7023BK.
- Acest manual poate fi utilizat pentru E-Scooterul Myria MY7023BK
- Dacă aveți întrebări sau nu găsiți în acest manual informațiile pe care le doriți, contactați dealerul autorizat sau un centru de service autorizat MYRIA.

1.2. Documente și materiale

Documentul în format PDF al manualului de utilizare și alte fișiere utile pot fi descărcate de pe site-ul oficial www.myria.ro.

1.3. Semne și avertizări

 AVERTIZARE!	Vă avertizează cu privire la acțiuni ce pot produce leziuni.
 OBSERVAȚIE:	Identifică punctele importante, indiciile ajutătoare, circumstanțe speciale și metode alternative.

2. Prezentarea generală a produsului

MY7023BK este un instrument de deplasare economic și eficient. Datorită aspectului stilizat și futurist, al design-ului cu putere ridicată de absorbție al șocului și al bateriei puternice cu Litiu, MY7023BK vă oferă o experiență de neuitat în timpul utilizării.

2.1. Numărul de serie al produsului

Numărul de serie este un număr unic de identificare, utilizat pentru a urmări calitatea, în cazul în care aveți nevoie de ajutorul unui centru de service, identificarea unui produs pierdut, etc. Asigurați-vă de faptul că păstrați acest număr de serie și nu îl pierdeți. Puteți găsi acest număr în următoarele locuri: pe ambalajul exterior și pe certificatul de garanție.

2.2. Dimensiunile produsului



2.3. Parametrii produsului

Model	MY7023BK	Observații ① Viteza maximă de croazieră este măsurată la temperatura de 25°C cu o încărcare de 60kg, încărcată la maxim și pe drum fără denivelări. Factori precum modul de manevrare, temperatura ambientală, condițiile suprafeței de drum, încărcătura, etc. pot afecta distanța parcursă. ② Distanța parcursă este măsurată la temperatura de 25°C, la o viteză de aproximativ 15km/h, cu o încărcare de 60kg și pe un drum fără denivelări. Factori precum modul de manevrare, temperatura ambientală, condițiile suprafeței de drum, încărcătura, etc. pot afecta distanța parcursă. Această distanță poate diferi în funcție de model.
Viteză din fabrică	24 km/h	
Viteză maximă de croazieră	24 km/h ①	
Media de kilometri per încărcare	10-15km ②	
Unghi maxim de urcare	15°	
Greutate netă	9,5kg	
Capacitate maximă	60kg	
Dimensiuni	1070x420x970 mm	
Specificații baterie	25,2V/ 7,5Ah Litiu	
Cerințe încărcare	100-240V~/50-60Hz	
Timp de încărcare	Aproximativ 3-4 ore	
Tipul cauciucurilor	Cauciuc solid de 6,5” pentru roata frontală și roata spate.	
Tipul de frână	Frână electronică și frână de picior	
Temperatură optimă de funcționare	25°C	
Impermeabilitate	IP54	

2.4. Structura produsului



2.5. Verificarea ambalajului

Pachetul E-Scooter MYRIA conține următoarele părți componente ce trebuie să fie verificate atunci când desfaceți pachetul și consultați un dealer în cazul în care acestea lipsesc.

1 x Scooterul

1 x Încărcător

1 x Manual de utilizare

1 x Set chei reglaj

⚠ AVERTIZARE!

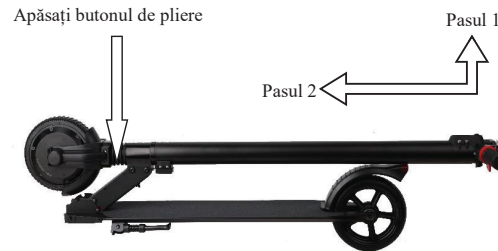
Utilizarea unor componente neautorizate sau instalarea incorectă a acestora pot duce la avarii asupra produsului sau chiar leziuni asupra utilizatorului. Pentru a evita aceste pericole, toate părțile componente trebuie să fie aprobate de furnizor și montate corect pe MY7023BK.

Nu vă așezați pe scooter dacă nu este instalat complet și corect.

Nu dezamblați scooterul deoarece se pot produce avarii ireparabile asupra acestuia sau vă puteți răni.

2.6. Asamblarea produsului

Pasul 1: Apăsați butonul de pliere, apoi ridicați ghidonul conform săgeților, până auziți un clic.



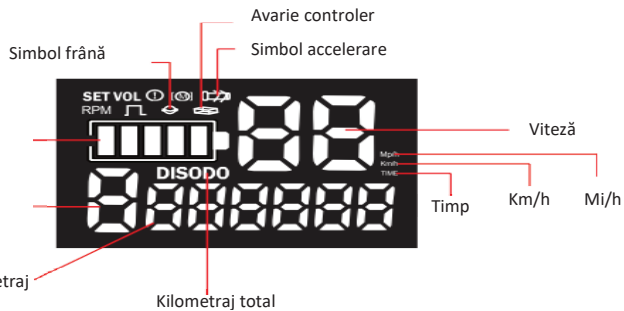
Pasul 2: Montați (înșurubați) manerele în sensul invers al acelor de ceasoric.

Pasul 3: Țineți de mânere și utilizați scooterul MY7023BK.






2.7. Display-ul

Display-ul LCD este o interfață ce afișează starea scooterului:








Sunt trei butoane pe controler:

1. Butonul de pornire  utilizați pentru a porni/opri scooterul
2. Butonul creștere viteză +  utilizați pentru a crește treapta de putere și a mări viteza de croazieră
3. Butonul reducere viteză -  utilizați pentru a reduce treapta de putere și a micșora viteza de croazieră


2.8. Modurile de funcționare și operare ale scooterului


MY7023BK poate fi utilizat în 2 moduri diferite iar mai jos este oferită o scurtă prezentare a celor mai importante:


Mod de funcționare	Descriere
Mod accelerare	Apăsați clapeta accelerației pentru a crește viteza. Treapta inițială pentru acest mod poate fi modificată cu ajutorul butoanelor de modificare a treptei de viteză   .
Mod de operare	Descriere
Pornirea și oprirea	Pornire: Apăsați lung butonul de pornire până la aprinderea luminilor de pe ecran. Oprire: Apăsați lung butonul de pornire până ce se stinge ecranul, iar sistemul se oprește
Indicator afisare acumulator	Indicatorul acumulatorului de pe display, arata capacitatea ramasa a bateriei
Oprirea automată	Dacă Scooterul nu este utilizat mai mult de 5 minute, acesta se va opri automat pentru a economisi acumulatorul.
Afișarea datelor pe display	Când trotineta este pornită, apăsați scurt butonul de pornire  , modificați datele afișate pe ecran, TIME, ODO, DIS precum și alte caracteristici. Atunci când apare simbolul TIME este indicat timpul de rulare după pornire. Timpul se va reseta după ce scooterul va fi oprit. Atunci când apare simbolul DIS, este indicată distanța de mers după pornire, care va fi resetată după ce scooterul este oprit. Atunci când apare simbolul ODO, este indicat kilometrajul total, care nu se șterge.
Schimbarea treptei de putere și modificarea vitezei de croazieră	Apasați scurt butonul de viteză +  sau butonul de viteză -  pentru a schimba viteza de croazieră. În total, sunt disponibile 3 viteze de croazieră: <ol style="list-style-type: none"> 1. Viteză mică – cuprinsă între: 1-6 km/h 2. Viteză medie – cuprinsă între: 1-15 km/h 3. Viteză mare – cuprinsă între : 1-24 km/h
Accelerarea/Frânarea	Pentru a accelera, apăsați cursiv butonul de accelerare. Pentru a frâna, opriți accelerația și apăsați clapeta frânei.

2.9. Semnale de eroare

Când scuterul este defect, pe display va fi semnalizat defectul piesei.

Eroare a controlerului : Când acest semn este afișat pe display este indicat faptul că controlerul nu funcționează. De regulă controlerul este defect sau cablul controlerului este deconectat.

Semnul accelerație : În condiții normale de funcționare acest semn va apărea pe ecran atunci când utilizatorii apasă pe accelerator. Semnul dispare după ce utilizatorii eliberează accelerația.

Indicator frână : În condiții normale de funcționare semnul va apărea pe display atunci când utilizatorii apasă frâna. Semnul dispare după ce utilizatorii eliberează frâna.

3. Bateria și încărcătorul

3.1. Specificațiile bateriei

În tabelul de mai jos sunt prezentați parametrii bateriei:

Parametrii	MY7023BK	Observații:
Tipul bateriei	Litiu	<p>① Timpul de încărcare variază în funcție de temperatura ambientală și capacitatea bateriei ce se poate modifica în timp.</p> <p>② Tensiunea se referă la tensiunea nominală a bateriei cu Litiu.</p> <p>③ MY7023BK este prevăzut cu baterii Li-Ion cu o capacitate de 7,5Ah,</p>
Timp de încărcare	Aproximativ 3-4 ore ①	
Tensiune	25,2V ②	
Capacitate	7,5 Ah ③	
Greutatea bateriei	1,2 kg	
Dimensiuni	Lxl: 533x46 mm	
Temperatură de funcționare	-10°C ~ 40°C	
Temperatură de încărcare	5°C ~ 45°C	
Temperatură de depozitare	-20°C ~ 45°C	

3.2. Metodă de încărcare

Pasul 1: Portul de încărcare se află în partea frontală a scooterului MY7023BK. Deschideți capacul frontal și asigurați-vă de faptul că interfața de încărcare este uscată.

Pasul 2: Introduceți portul de încărcare în interfața de încărcare de pe MY7023BK.

Pasul 3: Atunci când indicatorul încărcătorului este aprins în culoarea roșie, înseamnă că bateria se încarcă; atunci când indicatorul este colorat în verde, înseamnă că bateria este complet încărcată. Întrerupeți încărcarea în acest moment, deoarece o încărcare îndelungată poate afecta durata de viață a bateriei.

3.3. Măsuri de siguranță în timpul încărcării

- Încărcați bateriile la fiecare trei luni sau după fiecare utilizare pentru a prelungi durata de viață a bateriei. Încărcați la temperatura ambientală recomandată.
- Dacă bateria nu este încărcată la timp, aceasta poate fi avariată. În timp, puterea bateriei va fi redusă și se va descărca mult mai rapid.
- Utilizați bateria, încărcătorul și cablul furnizat de către producător pentru a evita descărcarea rapidă.
- Asigurați-vă de faptul că utilizați încărcătorul împreună cu cablul corespunzător și la conectorul potrivit.
- Asigurați un mediu bine aerisit.
- Utilizați într-un mediu uscat. Nu lăsați încărcătorul sau cablul să intre în contact cu apa deoarece vă puteți electrocuta. Nu atingeți cu mâinile umede în timpul încărcării și scoateți cablul din priză în cazul unei probleme.
- Scoateți cablul de alimentare din priză trăgând de ștecher.
- Nu lăsați cablul sau încărcătorul să intre în contact cu obiectele ascuțite sau fierbinți.
- Verificați în mod regulat încărcătorul și cablul utilizat pentru încărcare.
- În cazul în care observați avarii ale încărcătorului sau ale cablului, întrerupeți utilizarea acestora și contactați un centru de service pentru a fi înlocuite.
- Nu reparați singuri bateria, încărcătorul sau cablul și contactați un centru de service pentru eventualele avarii.



3.4. Protecție împotriva descărcării

Scooterul MYRIA este prevăzut cu un sistem încorporat de protecție împotriva supra-descărcării ce va întrerupe alimentarea atunci când scooterul este oprit iar bateria nu are suficientă putere. Scooterul aflat în starea de protecție împotriva supra-descărcării poate fi repornit prin alimentare. Dacă scooterul rămâne în această stare mai mult de jumătate de oră după ce a fost conectat la alimentare, contactați un centru autorizat de service.

4. Mod de utilizare

4.1. Utilizarea scooterului

MY7023BK este un dispozitiv pentru călătorii. Utilizarea acestuia fără a cunoaște modul de funcționare vă poate răni. Aceste instrucțiuni sunt realizate în special pentru începători și oferă detalii privind utilizarea corectă a scooterului. Sunt oferite de asemenea și atenționări privind utilizarea în siguranță. Citiți cu atenție instrucțiunile și utilizați scooterul în conformitate cu acestea.

4.2. Măsuri de siguranță înainte de a utiliza scooterul

În timpul utilizării și staționării, MY7023BK se poate uza, reducând astfel performanțele acestuia. De aceea, înainte de a utiliza scooterul, verificați următoarele:

- Toate componentele trebuie să fie fixate și verificate să nu prezinte avarii.
- Mecanismul de pliere este fixat.
- Bateria are suficientă energie.
- Scooterul se află în bună stare de funcționare.
- În cazul în care mânerul este fixat; șuruburile și piulițele trebuie să fie strânse.
- Utilizați scooterul pe o suprafață dreaptă și în spațiu deschis, pe o suprafață de minim 4m x 20m, în interior sau în exterior.
- Trebuie să cunoașteți zona în care veți utiliza scooterul pentru a nu deranja pietonii, animalele, bicicliștii sau să întâmpinați diverse obstacole.
- Nu încercați să utilizați scooterul pe o suprafață alunecoasă sau umedă.
- Utilizați o cască de protecție sau alte articole de protecție pentru a nu vă răni.


AVERTIZARE!

- Umezeala poate afecta frâna. După ce ați curățat corpul scooterului, uscați frânele la aer într-un loc sigur.

- Acest produs nu trebuie să fie utilizat în condiții meteo severe (ploaie, ninsoare sau polei).
- Înainte de a utiliza produsul, verificați dacă funcționează frânele.

4.3. Utilizare pentru începători



- Țineți ghidonul cu ambele mâini și porniți scooterul apăsând timp de 2 s butonul de pornire .
- Folosiți butoanele de ajustare a vitezei de croazieră pentru a seta treapta de viteză dorită
- Apăsăți ușor clapeta de accelerație pentru a accelera
- În acest moment, puteți așeza și celălalt picior pe pedală. Așezați un picior în față și unul în spate. Mențineți o poziție verticală normală și priviți spre orizont. Mențineți echilibrul.
- Accelerați ușor apăsând clapeta accelerației. Gradul de accelerare depinde de acționarea manetei precum și de viteza de croazieră selectată. Persoanele începătoare trebuie să acționeze ușor și lent maneta accelerației.
- Rotirea ghidonului poate controla direcția scooterului. Datorită lungimii scooterului, aveți grijă să nu virați în spații înguste.
- Dacă doriți să reduceți viteza sau să opriți scooterul, opriți accelerarea și apăsați cu degetul clapeta pentru frână până când acesta se oprește.
- Puteți de asemenea să utilizați aripa din spate pentru a opri sau a reduce viteza scooterului.
- După ce ați acționat butonul de frânare (oprire automată), accelerația nu mai poate fi acționată.
- Atunci când utilizați scooterul, pe timp de noapte, aprindeți farul.

Plierea scooterului



PASUL 1

• Împingeți în față mânerul

PASUL 2

• Apăsați butonul de pliere

PASUL 3

• Apăsați mânerul spre roata din spate până auziți un clic

5. Măsuri de siguranță

MY7023BK este un dispozitiv pentru călătorii. A fost realizată o verificare strictă a tehnologiei și producției acestui scooter. Dacă utilizatorul nu va folosi scooterul în conformitate cu măsurile de siguranță oferite în acest manual, acesta se poate răni. În cazul pierderii controlului, căzăturilor sau utilizării violente a scooterului, se pot produce leziuni sau chiar decese. Pentru a reduce riscul producerii de leziuni, utilizatorii trebuie să citească cu atenție măsurile de siguranță de mai jos.

- Utilizați echipamente de protecție atunci când utilizați scooterul.
- Nu utilizați scooterul pe un teren cu o pantă ce are un unghi mai mare de 15°. Nu accelerați și nu frânați brusc în pantă.
- Protejați-vă de obstacole și de alunecările pe suprafețele umede. Nu utilizați scooterul pe iarbă sau pe drumuri cu pietriș.
- Adâncimea apei prin care treceți cu scooterul nu trebuie să fie mai mare de 30mm.
- Nu utilizați scooterul pentru a urca sau a coborî trepte.
- Este interzisă utilizarea scooterului pe drumurile publice.
- Nu introduceți scooterul în apă.
- Scooterul MY7023BK este destinat utilizării unei singure persoane, este interzisă utilizarea acestuia de mai multe persoane în același timp.
- Asigurați-vă de faptul că bateria este încărcată iar roțile au aspect normal.
- Înainte de a vă acomoda cu scooterul, nu îl utilizați la viteze mari. Accelerați lent.

6. Curățare și întreținere

6.1. Depozitare

- Depozitarea necorespunzătoare poate scurta durata de viață a bateriei și poate avaria scooterul. MY7023BK trebuie să fie așezat într-un spațiu închis, în umiditate și temperatură potrivită.
- Evitați parcarea scooterului în acțiunea soarelui (chiar și în portbagajul mașinii) unde temperatura corpului și a bateriei poate depăși valoarea de 50°C. Durata de viață a bateriei și a produsului pot fi afectate.
- Atunci când nu utilizați scooterul, bateria se va descărca automat. Aceasta trebuie să fie monitorizată la fiecare trei luni și încărcată la timp pentru a nu se descărca complet. Evitați avarierea bateriei datorită depozitării pe termen lung fără ca aceasta să fie încărcată.
- Pe timpul iernii, bateria se poate descărca datorită temperaturilor scăzute.
- Bateria scooterului trebuie să fie încărcată înainte de a fi depozitată pe termen lung.

6.2. Curățare

- Oprii scooterul înainte de a-l curăța. Scoateți cablul de alimentare și închideți portul de încărcare. În timpul procesului de curățare, apa nu trebuie să pătrundă în portul pentru încărcarea bateriei.
- Utilizați apă cu detergent, apă curată sau un prosop umed pentru a curăța exteriorul scooterului. Nu utilizați apă sub presiune. Rezistența la apă a scooterului este de IP54, de aceea nu trebuie să introduceți scooterul în apă deoarece îl puteți avaria permanent.

6.3. Manevrare

- Bateria și dispozitivele electrice nu trebuie să fie tratate ca și gunoi menajer. Utilizând acest scooter, contribuiți la protecția mediului înconjurător.
- Predați acest scooter electric și alte componente ale acestuia (bateria) centrelor speciale de colectare.
- Respectați observațiile actualizate. Consultați un dealer autorizat pentru eventuale întrebări.

7. Contact și informații legale

7.1. Feedback-uri

Dacă aveți întrebări sau recomandări cu privire la îmbunătățiri ce pot fi aduse scooterului MY7023BK, contactați-ne și vom face tot ce este posibil pentru a vă oferi cele mai bune servicii.

7.2. Contactați-ne

S.C. COMPLET ELECTRO SERV S.A.:
Șos. București Nord, Nr. 10, Clădire O1, Parter Voluntari, Ilfov
www.myria.ro
Tel: 0374168303
email: service@ces.nt.ro

7.3. Respectarea regulilor locale

MY7023BK poate fi utilizat ca și mijloc de transport, însă nu poate înlocui alte căi de transport existente. De aceea, nu trebuie să utilizați acest scooter pe drumurile publice. În unele țări, utilizarea acestuia pe aceste drumuri este interzisă. Pentru mai multe detalii, contactați autoritățile locale sau un agent autorizat MYRIA.

8. Declarație

8.1. Declarație privind produsul

Pentru a utiliza în siguranță acest produs, vă recomandăm să respectați cerințele de mai jos:

- Înainte de utilizare, asigurați-vă de faptul că ați citit și ați înțeles informațiile din acest manual de utilizare.
- Nu lăsați persoanele ce nu au citit și nu au înțeles aceste instrucțiuni să utilizeze scooterul.
- Respectați cerințele de vârstă menționate în acest manual, conform cărora doar persoanele cu o vârstă cuprinsă între 12 și 60 pot utiliza acest produs.
- Femeile însărcinate sau persoanele cu deficiențe psihologice nu trebuie să utilizeze scooterul.

- Dacă nu vă simțiți bine din punct de vedere fizic și mental sau sunteți sub influența medicamentelor sau a băuturilor alcoolice, nu utilizați scooterul.
- Acest scooter poate fi utilizat doar de o persoană, este interzisă utilizarea de către mai multe persoane o dată sau transportarea copiilor sau a altor sarcini.
- Înainte de a utiliza scooterul, asigurați-vă din punct de vedere fizic și mental că sunteți capabil să îl utilizați în siguranță, fără ajutorul altor persoane.
- Asamblați toate componentele corect în conformitate cu instrucțiunile oferite în manual. Asamblarea incorectă poate duce la pierderea controlului sau coliziuni. Atunci când asamblați scooterul, aplicați o forță potrivită pentru a nu strânge prea tare sau prea puțin șuruburile. Observație specială: nu asamblați scooterul în timp ce acesta este pornit.
- Nu încercați să modificați sau să reparați singuri scooterul, apălați la ajutorul unui centru de service autorizat. Dacă întâmpinați probleme, contactați-l în orice moment.
- Atunci când utilizați scooterul, asigurați-vă de faptul că toate componentele sunt bine fixate, că acesta nu prezintă avarii sau defecțiuni.
- Roata frontală este pneumatică, dacă presiunea acesteia nu este corespunzătoare vă puteți pierde stabilitatea, puteți avaria scooterul sau puteți provoca un accident. Verificați uzura cauciucurilor cel puțin o dată pe lună și măsurați din nou înainte de a porni la un drum lung.
- Dacă observați că unele componente sunt slăbite, există avarii sau scooterul funcționează anormal în timpul utilizării, opriți imediat utilizarea acestuia și rezolvați problemele.
- Înainte de a încărca bateria scooterului, asigurați-vă de faptul că portul de încărcare este uscat și nu este obstrucționat de obiecte străine. Utilizați doar o priză corespunzătoare (100V – 240V / 50Hz-60Hz). Atunci când bateria se încarcă, țineți la distanță copiii și animalele și asigurați-vă că nu există în apropiere obiecte inflamabile.
- Bateria trebuie să fie depozitată la o temperatură cuprinsă între -20°C și 45°C. Nu lăsați scooterul în spații unde temperatura depășește valoarea de 45°C. Atunci când temperatura ambientală scade sub -20°C, bateria va intra în starea de blocare automată și nu poate fi încărcată sau utilizată. Dacă se întâmplă acest lucru, așezați scooterul într-un loc cu temperatură mai ridicată pentru a debloca bateria.
- Dacă există scurgeri sau alte anomalii (inclusiv ruperi, emisii ale unor mirosuri neplăcute, supraîncălzire, etc.) întrerupeți imediat utilizarea scooterului și evitați contactul bateriei cu alte obiecte.
- Nu încercați să desfaceți sau să dezamblați bateria sau să realizați operațiuni iraționale cu aceasta.
- În funcție de starea bateriei și de condițiile mediului înconjurător, încărcarea completă a acesteia (pe display apar 5 linii) poate rezista până la 180 zile iar o încărcare incompletă (pe display apare o linie) poate rezista aproximativ 90 zile. Țineți minte aceste lucruri și evitați avariile ireversibile ale bateriei prin încărcarea regulată a acesteia.

- Nu purtați încălțăminte cu toc înalt sau încălțăminte nepotrivită, prea largă sau haine largi nepotrivite pentru utilizarea scooterului și purtați întotdeauna echipament de protecție.
- Atunci când utilizați scooterul, este recomandabil să purtați o pereche de ochelari. Murdăria, praful sau insectele vă pot răni ochii sau pot influența utilizarea în siguranță.
- Nu utilizați scooterul atunci când plouă sau pe suprafețe umede, deoarece rezistența cauciucurilor poate fi redusă, distanța de frânare poate crește, puteți pierde controlul scooterului sau puteți provoca un accident.
- Utilizați un prosop umed pentru a curăța corpul scooterului. Nu utilizați jet de apă sau un furtun cu presiune și nu îl introduceți în apă deoarece se pot produce defecțiuni sau accidente.
- Nu încercați să utilizați scooterul în condiții meteo nefavorabile, atunci când vizibilitatea sau iluminarea sunt slabe sau atunci când sunteți obosit.
- Nu este recomandabil să utilizați scooterul pe timpul nopții sau atunci când iluminarea este slabă iar persoanele din jur sau conducătorii auto vă pot observa cu dificultate.
- Atunci când utilizați scooterul, aveți grijă la modificările suprafeței de drum sau la obiectelor din jur pentru a nu răni alte persoane sau pe dumneavoastră.
- Nu utilizați scooterul pentru a urca sau a coborî treptele, în lift, printr-o ușă glisantă sau în orice alte zone nepotrivite.
- Atunci când utilizați scooterul, aveți grijă la obstacolele de deasupra dumneavoastră.
- În timpul utilizării, dacă întâmpinați un obstacol sau drumul prezintă denivelări pe care nu le-ați mai întâlnit, nu riscați să treceți peste ele.
- Nu încercați să mergeți cu viteză pe drumuri abrupte și nu frânați brusc pe suprafețe alunecoase, deoarece puteți pierde controlul scooterului.
- Utilizați scooterul pe piste pentru biciclete și nu îl utilizați pe drumurile publice sau în locuri nepotrivite și unde este interzisă utilizarea acestuia. Atunci când vă apropiați sau treceți printr-o intersecție, când virați sau treceți prin fața unei porți, încetiniți și aveți grijă la pietoni și la autovehicule.
- Atunci când utilizați scooterul, aveți grijă la autovehiculele aflate în apropiere, la pietoni, la gropi, șine de tramvai, zone în construcție sau alte obstacole ce pot pune în pericol viața dumneavoastră sau a celor din jur.
- Nu utilizați telefonul mobil și nu realizați alte acțiuni ce vă pot distra atenția, concentrați-vă pe mediul înconjurător.
- Atunci când utilizați scooterul, nu tăiați calea pietonilor sau autovehiculelor.

- Atunci când utilizați scooterul, nu puneți mâna pe un alt vehicul și nu vă agățați pentru a fi trasi de acesta. Evitați comportamentul nepotrivit cum ar fi cascadoriile sau sporturile extreme.
- Atunci când utilizați scooterul într-o zonă îndepărtată, nu mergeți singuri. Chiar dacă aveți un partener de drum, tot va trebui să vă pregătiți pentru eventualele riscuri.
- Scooterul MY7023BK este un vehicul de transport pentru călătorii scurte și nu trebuie să fie utilizat în alte scopuri, cum ar fi livrarea de bunuri, etc.
- Datele și parametrii scooterului MY7023BK pot varia în funcție de model și pot fi modificate fără o notificare prealabilă.

8.2. Declarație privind protejarea informațiilor personale

- Aveți dreptul să nu oferiți informațiile dumneavoastră personale, însă fără aceste informații, nu vom putea oferi produse sau servicii de o calitate mai bună iar experiența dumneavoastră în utilizarea produselor noastre poate fi compromisă.
- Sunteți de acord să furnizați orice informații personale ce vor fi preluate cu consimțământul dumneavoastră și vor fi utilizate și oferite companiilor afiliate. Informațiile dumneavoastră personale vor fi utilizate de către angajați, consultanți, agenți, furnizori, parteneri, etc.
- Îndeplinirea oricăreia dintre condițiile următoare va fi realizată pentru consimțământul dumneavoastră pentru a permite MYRIA să vă distribuie informațiile personale cu terțe părți:
 1. Autorizația dumneavoastră specială.
 2. Cerințele obligatorii prevăzute de legi sau regulamente sau de autoritățile guvernamentale (inclusiv autoritățile judiciare).
 3. Executarea termenilor de serviciu aplicabili (inclusiv investigarea neregularităților care pot exista).
 4. Abordează chestiuni legate de fraudă, securitate, tehnologii, etc.
 5. Necesități în condiții speciale și / sau de urgență. Utilizarea, transmiterea și stocarea informațiilor dumneavoastră personale poate fi realizată electronic și poate avea loc în străinătate sau local.

Pentru a obține mai multă experiență și servicii, sunteți de acord să primiți notificări privind produsele, serviciile și activitățile relevante de la MYRIA și companiile afiliate.

- Vom lua măsuri serioase și sigure pentru a vă proteja informațiile personale împotriva dezvăluirii sau utilizării neautorizate și, de asemenea, să îndemnăm alte părți afiliate care vă pot obține și utiliza informațiile personale în cadrul acestei declarații legale să vă protejeze cu strictețe informațiile. Veți fi de acord cu procedura pe care o vom decide pentru stocarea și păstrarea informațiilor dumneavoastră personale în funcție de timpul cerut de scopul intenționat sau de prevederile oricărui acord, lege sau regulament aplicabil.

- Sunteți de acord să exonerați pe deplin beneficiarii și/sau utilizatorii informațiilor dumneavoastră personale de orice solicitări de despăgubire, de răspundere și investigare a pierderilor cauzate de divulgarea și utilizarea informațiilor personale în cadrul acestei declarații legale, cu excepția cazului în care cererile de despăgubiri menționate anterior, investigațiile privind răspunderea și pierderile sunt cauzate de comportamente directe intenționate sau neglijență gravă a receptorilor și/sau utilizatorilor.

8.3. Declarație privind proprietatea intelectuală

Cu excepția cazului în care se prevede altfel prin legi și reglementări sau după cum au fost convenite, toate drepturile asupra produselor și accesoriilor și toate drepturile de proprietate intelectuală relevante pentru site-urile web (inclusiv dar fără a se limita la drepturile de autor, drepturile de marcă, drepturile de implementare și drepturile de licențiere) aparțin www.myria.ro fără un acord prealabil scris, nu este permisă utilizarea ilegală sau orice altă dispoziție.

Această declarație legală constituie o parte indispensabilă a produselor noastre (astfel, atunci când revindeți produsul, asigurați-vă că transferați și această declarație cumpărătorului împreună cu produsul). Puteți accepta toți termenii acestei declarații juridice pentru a utiliza produsele noastre. Opinia dumneavoastră de utilizare a produsului nostru va fi luată pentru acordul dumneavoastră de a accepta toți termenii acestei declarații juridice și de a lua orice riscuri și responsabilități posibile implicate.

9. Garanția produsului

Pentru detalii referitoare la garanția produsului vă rugăm să consultați certificatul de garanție ce însoțește acest produs.

Acest aparat poate fi utilizat de către copiii cu vârstă de peste 12 ani și de către persoane cu capacitate fizice, senzoriale sau mentale reduse sau lipsite de experiență și de cunoștințe, dacă acestea au fost supravegheate sau pregătite în vederea utilizării aparatului în condiții de siguranță și dacă înțeleg riscurile asociate. Copiii nu se vor juca cu aparatul. Curățarea și întreținerea nu vor fi realizate de către copii nesupravegheați.

AVERTISMENT: Copiii cu vârste mai mici de 8 ani vor fi ținuți la distanță dacă nu pot fi supravegheați în permanență.

Curățarea și întreținerea nu trebuie efectuată de copii sub 8 ani sau fără supraveghere.

Reciclarea echipamentelor electrice și electronice uzate



Acest simbol prezent pe produs sau pe ambalaj semnifică faptul că produsul respectiv nu trebuie tratat ca un deșeu menajer obișnuit. Nu aruncați aparatul la gunoiul menajer la sfârșitul duratei de funcționare, ci duceți-l la un centru de colectare autorizat pentru reciclare. În acest fel veți ajuta la protejarea mediului înconjurător și veți putea împiedica eventualele consecințe negative pe care le-ar avea asupra mediului și sănătății umane.

Pentru a afla adresa celui mai apropiat centru de colectare:

Contactați autoritățile locale;

Accesați pagina de internet: www.mmediu.ro

Solicitați informații suplimentare la magazinul de unde ați achiziționat produsul



Acest aparat este conform cu standardele Europene de securitate și conformitate electromagnetică



Acest produs nu conține materiale periculoase pentru mediul înconjurător (plumb, mercur, cadmiu, crom hexavalent și agenți inflamabili bromurați: PBB și PBDE).

**Versiunea în limba engleză este de referință.*



Complet Electro Serv S.A.

- * Voluntari, Șos. București Nord, 10 Global
- * City Business Park, Corp. 011, et. 10
- * Tel: +40 21 4110535
- * email: office@ces.ro
- * website: www.dvdr.ro

DECLARATIE DE CONFORMITATE 2019/ES836

Noi, Complet Electro Serv S.A., Voluntari- Șos. București Nord, 10 Global City Business Park, Corp 011, et. 10, în calitate de Producător al brandului Myria, marca înregistrată numărul 069058, declarăm pe propria răspundere ca obiectul declarației:

Tip Produs	Brand	Model	Caracteristici
Trotineta electrica	Myria	MY7023BK	6,5", viteză maxima: 24 km/h

descriș mai sus, este în conformitate cu legislația relevantă de armonizare a Uniunii Europene:

2014/35/EU referitoare la echipamentele electrice destinate utilizării în cadrul unor anumite limite de tensiune
2014/30/EU – Compatibilitate electromagnetica
2011/65/EU-RoHS
REACH

și standardele Europene:

Categorie	Tip Produs	Standarde aplicate
Safety	Trotineta electrica	EN 60335-1:2010
EMC	Trotineta electrica	EN 61000-6-3:2007+A1:2011 EN61000-6-1:2007
RoHS	Trotineta electrica	IEC62321-5: 2013 IEC62321-4: 2013 IEC62321-7-2: 2017

Prezenta declarație de conformitate este emisă în baza rapoartelor de testare

EMC - SZEM180400304202

LVD - GZES180410617201

Locul și data emiterii declarației București, 27-03-2019

Cristian Camara
Executive manager

București
27-03-2019



INFINITE POSSIBILITIES
myria

**E-SCOOTER MYRIA
MY7023BK**

User manual

www.myria.ro



Contents

1.	Introduction	4
1.1.	Overview	4
1.2.	Related Documents and Materials.....	4
1.3.	Signs and Words of Caution	4
2.	Product Overview	5
2.1.	Product Dimensions	5
2.2.	Product Parameters	6
2.3.	Product Structure.....	7
2.4.	Packing Carton Check.....	8
2.5.	Open MY7023BK	8
2.6.	Display Screen	10
2.7.	Scooter Working Modes.....	11
2.8.	Failure Sign	11
	When the scooter has failure, there will be defective part sign on the display accordingly.	11
3.	Battery and Charger	12
3.1.	Battery Specifications.....	12
3.2.	Charging Method	12
3.3.	Safety Prompt for Charging.....	13
3.4.	Protection against Over-discharging.....	14

4.	How to use MY7023BK.....	14
4.2.	Precautions before driving.....	14
4.3.	Operating steps for beginners.....	15
5.	Precautions for Safe driving process.....	17
6.	Care and Maintenance.....	18
6.1.	Storage.....	18
6.2.	Cleaning.....	18
6.3.	Handing.....	18
7.	Contact and Legal Information.....	19
7.1.	Feedback of issues.....	19
7.2.	Contact Us.....	19
7.3.	Following the Local Laws.....	19
7.4.	Version No.....	19
8.	Legal Statement.....	20
8.1.	Statement about the Product.....	20
8.2.	Personal Information Protection Statement.....	23
8.3.	Intellectual Property Statement.....	24
9.	Product Warranty.....	24

1. Introduction

1.1. Overview

For your driving safety, please read this manual carefully before using MY7023BK and ensure to be able to drive MY7023BK under the correct guidance.

- Learning all the safety warnings and precautions listed in this manual that will be helpful for you to better control the MY7023BK.
- This manual is applicable to MY7023BK E-scooter products manufactured by Myria.
- If you have any questions or you cannot find the information you require from this manual, please contact in time the dealer authorized by S.C. COMPLET ELECTRO SERV or the after-sale service department.

1.2. Related Documents and Materials

The document in PDF format for "User Manual" of MY7023BK, and other help files can be downloaded from the official web site www.myria.ro

1.3. Signs and Words of Caution

The following descriptions are applicable all through this manual, and the "Warnings" and "Notes" deserve your special attention.

**WARNING!**

Warns you about actions that may result in personal injury.

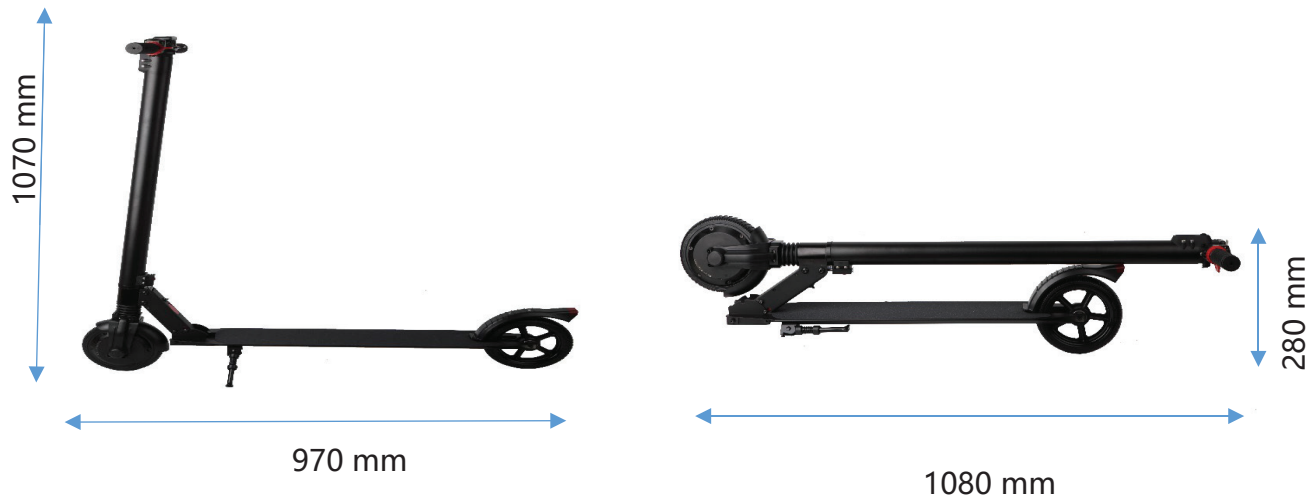
**NOTE:**

Identifies important points, helpful hints, special circumstances, or alternative methods.

2. Product Overview

MY7023BK is a cool, highly efficient and economical personal travel tool. With its stylish and futuristic appearance, superb shock mitigation design and powerful lithium battery, MY7023BK is created to give you a wonderful riding experience.

2.1. Product Dimensions



2.2.Product Parameters

Product model	MY7023BK	<p>Remarks</p> <p>① The maximum cruising speed is measured at the temperature of 25°C, the payload of 60 kg, full electric voltage and flat pavement. The factors like driving habit, environmental temperature, road surface condition, payload etc. will affect the continuous travel mileage.</p> <p>② The traveling range is measured at the temperature of 25°C, about 15km/h, the payload of 60 kg and flat pavement. The factors like driving habit, environmental temperature, road surface condition, payload etc. will affect the continuous travel mileage. Different models will also make different continuous travel mileages.</p>
Factory default speed	24 km/h	
Maximum cruising speed	24 km/h ①	
Average range per charge	10-15 km ②	
Max. climbing angle	15°	
Net weight	9.5 kg	
Load capacity	60 kg	
Overall dimensions	1070x420x970 mm	
Battery specifications	25.2V/ 7.5Ah lithium	
Charging requirements	100-240V 50~60Hz	
Charging time	Approx. 3-4 hours	
Tire types	6.5 inch solid tire for the front and rear wheels.	
Brake type	Electronic brake and Foot brake	
Optimal operating temperature	25°C	
Waterproof level	IP54	

2.3.Product Structure



2.4.Packing Carton Check

Before delivery, the MY7023BK E-scooter package includes the following parts that shall be checked when unpacking, consult with the local dealer or after-sale department of in case of any missing.

Scooter ×1

Charger ×1

User Manual ×1

Tools x 1

⚠ WARNING!

Use of unauthorized parts and components or incorrectly installed parts and components may result in damage to MY7023BK or even personal injury. In order to ensure quality and safety, all parts of MY7023BK will be subject to the approval and assured to be correctly mounted to MY7023BK.

Please do not try to stand on an MY7023BK that is not correctly, effectively and completely installed.

Do not disassemble, refit MY7023BK without permission, or it will cause irreparable damage of MY7023BK and may result in personal injury.

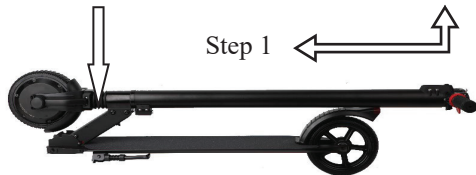
2.5.Open MY7023BK

Step1: Press the folding button, help handlebar direction toward the left body, until you hear a click sound.

Foldin button



Press folding button



Step 2



Step2: Mount the handle's in counterclockwise direction.

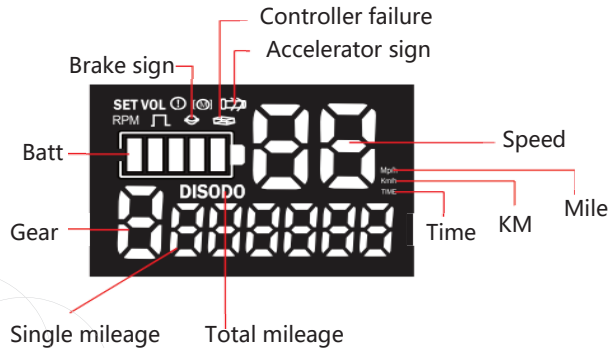
Step3: Hold the handle's and use the MY7023BK scooter.

Removal step of the handle






2.6.Display Screen

The LED display screen is an interface that shows the operation status of the scooter:



There are three buttons on main display:

1. Power button  use this button to power On/Off
2. Speed + button  use this button to increase cruise speed
3. Speed – button  use this button to decrease cruise speed


2.7.Scooter Working Modes

The MY7023BK can be used in 2 different ways and below is a brief overview of the most important:


Working mode	Description
Accelerator mode	Acceleration is pressed to accelerate, the initial setting for this mode can be changed using the speed + and speed buttons -.
Operating mode	Description
Turning on and off	Power ON: Long press the power button until the lights on the screen light up. Power OFF: Long press the power button until the display turns off and the system turns off
Battery Display Indicator	The battery indicator on the display shows the remaining battery capacity
Automatic shutdown	If the Scooter is not used for more than 5 minutes, it will automatically shut down to save the battery.
Displaying data on the display	When the scooter is on, briefly press the power button, change display data, TIME, ODO, DIS as well as other features. When the TIME symbol appears, the run time after startup is indicated. Time will reset after the scooter is stopped. When the DIS icon appears, the distance after start-up is indicated, which will be reset after the scooter is turned off. When the ODO symbol appears, the total mileage is shown, which is not deleted.
Changing cruise speed	Press speed + button or speed button - briefly to change cruising speed. In total, 3 cruise speeds are available: 1. Low speed - between: 1-6 km/ h 2. Average speed - between: 1-15 km/ h 3. High speed - between: 1-24 km/ h
Acceleration / Braking	To accelerate, press the Acceleration Button. To brake, stop the acceleration and press the brake knob.


2.8. Failure Sign

When the scooter has failure, there will be defective part sign on the display accordingly.

Controller failure : When this sign is showing on the display, it indicates that the controller is not working,

usually for the controller failure or controller cable disconnection.

Accelerator sign  : Under normal operating condition, this sign will appear in the display when users press the accelerator, and the sign disappears after users release it.

Brake sign  : Under normal operating condition, the sign will appear in the display when users press the brake, and the sign disappears after users release it.

3. Battery and Charger

3.1. Battery Specifications

Various battery parameters are described in the table below:

Parameter	MY7023BK	Remarks
Battery type	Lithium batteries	① Charging time varies with the ambient temperature and the battery capacity that may change in the course of time. ② The voltage here refers to the voltage with moderate capacity of a lithium battery ③ MY7023BK is configured with 7.5 Ah batteries
Charging time	Approx. 3-4 hours ①	
Voltage	25.2 V ②	
Capacity	7.5 Ah ③	
Battery weight	1.2 kg	
Dimensions	LxW: 533x46mm	
Working temperature	-10°C~40°C	
Charging temperature	5°C~ 45°C	
Storage temperature	-20°C~45°C	

3.2. Charging Method

Step 1: The position of the charging port is at the front of MY7023BK, Open the Charging cover, and make sure that the Charging interface is dry.

Step 2: Insert the charging port to the charging interface on the MY7023BK.

Step 3: When the indicator of the charger is on in red color, it means it is charging; when the indicator turns to green from red, it means that the battery is fully charged. Stop charging at this time, as long time of charging will affect the service life of the batteries.

3.3.Safety Prompt for Charging

- Please charge the batteries every three month or after driving each time in order to extend the service life of batteries to the maximum extent. Please charge in the suitable temperature environment.
- Failure to charge on time may lead to battery damages. As time goes by, the battery electric quantity will be gradually used up which will finally lead to over-discharging.
- Please use the battery, charger and cable supplied by the original manufacturers so as to avoid over-discharging risk.
- Please ensure that the charger uses the designated cable and with correct connection.
- Please ensure a well-ventilated environment.
- Please ensure that it is used in a dry environment. Never allow the charger or cable to contact with water, as this may cause an electric shock. Do not touch with wet hands, and in process of charging, immediately pull out the power plug in occurrence of any failure.
- Please make sure pull out the plug, do not pull out the cable.
- Keep charger and cable from sharp or hot object.
- Regularly check the charger and cable.
Stop using the charger to avoid further impairment if it is obvious damaged.
Please contact us for solution.
- Do not try to repair battery, charger or cable by yourselves, please contact us for any question.



3.4. Protection against Over-discharging

The scooter in an over-discharging protection state need to be awakened via charging. If the scooter remains un-awakened after half hour's charging, please contact the authorized dealer of the Myria Company or the Myria after-sale department.

4. How to use MY7023BK

4.1. Riding MY7023BK is a high-tech traveling and commuting device. Driving without learning about the operating specifications will cause unpredictable injuries. This instruction is made for green hands, especially the beginners of MY7023BK, stating in details on how to correctly drive MY7023BK. Matters needing attention in driving are also listed. Users shall read them carefully and drive MY7023BK in accordance with the instructions.

4.2. Precautions before driving

During the driving and parking, MY7023BK may produce wear and tear, which will reduce product performance. Thus before driving MY7023BK, the following items must be checked:


- All parts of MY7023BK shall be checked whether they are fixed securely and intact without damage.
- Folding mechanism is locked.
- Sufficient electric power.
- Good state of the type.
- Whether the handle is fixed; loosened bolts and screws shall be tightened.
- You shall find an open area with flat surface for driving, at least an area of 4x20m, indoor or outdoor.
- You shall learn about the surrounding driving environment sufficiently to guarantee that it is free from the disturbance of cars, walkers, pet, bikes and other obstacles.
- A skillful assistant shall accompany you at side. The assistant needs to operate Myria E-scooter proficiently and know very well about precautions and driving methods in this manual.
- Do not trial drive on slippery and wet field.
- Safety helmet and protecting articles against the possible injuries shall be put on.

⚠ WARNING!

- Moisture will cause the brake working slowly. After cleaning MY7023BK body, dry the brake at a safe place by air.
- This product must not be used under severe weather conditions (like raining, snowing or icy).
- Before using this product under any circumstance, please confirm whether the brake can work normally nor not.

4.3. Operating steps for beginners



- Hold the handlebar with two hands, promote MY7023BK and put the power ON 
- Press Speed Button and Deceleration Button to adjust speed level
- At that time, another foot also steps on the pedal. Two feet stand in staggered way (front and back). Stands upright naturally and two eyes look ahead horizontally, like standing on the ground. Keep the balance of body.
- Lightly press the accelerator handle for acceleration. The degree of acceleration depends on holding degree on accelerator. Beginners shall lightly hold the accelerator handle and accelerate slowly.
- Rotate the handle can control MY7023BK in direction. Due to the length of MY7023BK, you should pay attention not to swerve within the narrow space.
- While Scooter needs to decelerate or stop during the driving process, press fingers on brake button until scooter decelerates or stops.
- For safety, the rear wheel brake system must be used when driving at high speed
- At the same time press the accelerator and brake button, the scooter will automatically brake

Body folding steps



- STEP 1** • Push handle bar forward
- STEP 2** • Push folding button
- STEP 3** • Push handle bar down until you hear a click

5. Precautions for Safe driving process

MY7023BK is a personal traveling and commuting tool. Strict inspection has been implemented on the technology and production. If the users do not use it in accordance with the safety warnings regulated in this manual, driving risks may occur. Anywhere or any time, falling, out of control or bumping, including violence of the driving manual specifications, may cause injuries, even death. To reduce risks and avoid injuries, users must read this manual carefully and watch the related safety video and abide by the following precautions.

- Please wear helmets and protection equipment while riding and driving.
- Please do not drive on the slopes over 15° gradient. Do not sharply accelerate or decelerate on slopes.
- Protect yourself from obstacles and slipping on road surface. Do not drive on the grass and cobbled road.
- Depth of driving into water shall not be more than 30mm.
- Forbid riding a Scooter to go up or down steps.
- Forbid driving on motor vehicle road.
- Forbid soaking in water.
- MY7023BK is the transportation tool for only one person, prohibiting driving and riding by several persons at a time.
- Make sure that the battery has enough power and tire structure are normal.
- Before mastering the driving skills proficiently, do not try to drive at a fast rate. Please accelerate slowly.

6. Care and Maintenance

6.1.Storage

- Inappropriate storage will cause lithium battery life shorter and other unknown dangers. MY7023BK shall be placed indoor and in dry circumstance with suitable humidity and temperature.
- Avoid parking the electric scooter at places with direct sunlight (even the trunk of your car) since the temperature of the body and the battery from direct sunlight may rise as high as 50°C. The battery function and product lifespan maybe damaged.
- When MY7023BK is not used, the battery will discharge automatically. The battery power shall be monitored within three months and charged in time to guarantee battery at a full charge. Avoid the irrevocable losses from long-time storage of battery without electricity. (deep discharge of battery)
- In winter, battery may lose the electricity power due to low temperature.
- MY7023BK shall be charged fully before placing for a long time.

6.2.Cleaning

- Before cleaning, MY7023BK shall be turned down. Charging wire shall be pulled up and the charging port shall be closed. During the rinsing process, water shall not flow into the battery-charging port.
- Use soapy water, clean water or soft cloth to rub the outer cover of MY7023BK. Prohibit using high pressure water gun to swash MY7023BK.
- The waterproof and waterprooff level of MY7023BK shall be IP54 that is, spilling resistant and dust resistant. Thus, it is not allowed to dip
- MY7023BK in water, which may cause MY7023BK permanent damage.

6.3.Handing

- Battery and electricity devices shall not be treated as general domestic rubbish. Since you have made contributions to environmental protection by driving MY7023BK, please avoid further unwanted pollution.
- Please handle your electric Scooter and all the related components (battery) through authorization processing facilities.
- Please abide by the updated guidance notes. Please consult dealers or contact after-sale departments if you have any questions.

7. Contact and Legal Information

7.1.Feedback of issues

If you yourself or any other people you know have any questions or improvement advice when using MY7023BK, please feel free to contact us. We will heed each of your question and advice, and do all we can to provide you with the best service.

7.2.Contact Us

www.myria.ro

7.3.Following the Local Laws

MY7023BK may serve as a smart and convenient travel tool, but it still can't replace other existing transportation means, thus do not try to ride MY7023BK on public transportation roads. In some countries and regions, MY7023BK is barred from public transportation roads. For detailed information, contact the related local authority, or you can also make contact with the authorized agent or the after-sales department of Myria.

7.4.Version No.

Version 1.0

8. Legal Statement

8.1. Statement about the Product

To ensure your riding safety and well riding experience, we specially request you to comply with the following requirements when using the product.

Before riding, read carefully and fully understand MY7023BK User Manual.

Do not let people who have not carefully read and fully understood MY7023BK User Manual use your MY7023BK.

Strictly comply with the age requirement stated in MY7023BK User Manual that only people between 12 and 60 may use the product, and do not let those out of that range ride your MY7023BK.

Pregnant women or people with psychological unfitness shall not use MY7023BK.

When feeling unwell physically or mentally due to illness or under the influence of medicine or alcohol, do not ride MY7023BK is designed for only one rider, and never try to ride it with two people or more, or ride the scooter holding a child or load. Before riding MY7023BK, make certain that both your physical and mental conditions enable you to freely get on and off the scooter and control MY7023BK well, even without the help of others.

Assemble all components correctly and properly in strict accordance with the assembly instructions in MY7023BK User Manual. Improper assembly may bring risks of loss of control, collision or fall-off. When assembling the scooter, take care your force, as either screwing too tight or too light may cause damage to the scooter or malfunctions. Special note: do not conduct assembly or service with the power turned on.

Do not try to modify or service MY7023BK by yourself or person who is unauthorized to do the work. With any problem, feel free to contact us at any time.

Before riding, always make certain that no abnormalities such as loose parts, damage or malfunctions exist on MY7023BK.

Should you spot any loose part, damage, abnormality or malfunction during use of MY7023BK, stop using it immediately, and carry out troubleshooting and repair timely to avoid dangers.

Prior to charging the scooter, make certain that the charging port is dry and free from malfunctions and foreign objects. Only a correct receptacle (100V-240V/50HZ-60HZ) can be utilized for charging. When the scooter is being charged, keep children and pets away and make sure there are no inflammable materials nearby.

MY7023BK's battery must be stored in an environments with a temperature ranging from -20 to 45°C. Do not place

MY7023BK where the temperature is over 45°C. When the ambient temperature falls below -20°C, the battery will enter into a self-locked state, and can't be charged or used. If that happens, bring MY7023BK to a warmer place to unlock the battery for charging and using.

Should any leakage or other abnormalities (including breakage, emission of odd smell or smog, overheat, etc.), stop using the product immediately and prevent the battery from contacting other objects.

Without permission, never try to open or disassemble the battery, or perform any irrational operations on it or use it in an irrational way.

Depending on the battery state and environmental conditions, fully charged MY7023BK (the display screen showing 5 bars of power) will have a standby time of approximately 180 days, and non-fully charged MY7023BK (the display screen showing 1 bar of power) will have a standby time of about 90 days. Bear this in mind and avoid irreversible damage to the battery caused by failure to charge it timely.

Do not wear high heels or other unsuitable shoes, too loose or other unfit clothes for riding MY7023BK, and always wear specialized protective gears when riding it.

When you are riding MY7023BK, we are strongly that to wear a pair of safety goggles, lest dirt, dust or insects harm your eyes or undermine your riding safety.

Never try to ride MY7023BK in rainy weathers or on wet roads, as wet and slippery roads may reduce the tires' resistance and lengthen the scooter's braking distance, and may also lead to loss of control or other accidents incurred by tire skidding.

Use soft duster to wipe and clean the scooter body, and never try to flush it with powerful water jets or a high-pressure hose, nor immerse MY7023BK in water, or else dangers such as uncontrollable malfunctions, abnormalities.

Never try to ride MY7023BK under adverse environmental conditions such as bad weathers, low visibility, poor illumination, etc., nor ride it when you are feeling exhausted.

Nights or other environments with poor light conditions make it hard for riders, drivers and pedestrians to notice each other in a timely manner, therefore it's strongly recommended that you do not ride the scooter under the above-mentioned conditions to avoid potentially serious dangers.

When riding MY7023BK, always pay close attention to the changes of the road and surroundings, and always ride cautiously, lest any harm be inflicted on yourself or others.

Do not ride the scooter up/ down stairs, in an elevator, through a revolving door or in any other adverse road conditions

or environments.

When riding MY7023BK, always watch out for overhead obstacles.

During riding, should you encounter an abrupt slope, an uneven road or any other terrain conditions you haven't met before, do not try to risk riding through.

Do not try to turn abruptly at a high speed or brake suddenly on a slippery ground, as these kinds of actions may easily cause the scooter to skid and render it uncontrollable.

Ride MY7023BK on bike lanes, and never ride on motor vehicle lanes or any other inappropriate sites, and strictly abide by traffic rules and other related regulations. When approaching or passing a crossroad, a motor vehicle lane, a turn, the space in front of a gate, etc., slow down and take care to avoid the pedestrians, and meanwhile, you should also watch out for dangerous behaviors by passing vehicles and people that may pose a threat to your own safety.

In riding, always pay close attention to nearby vehicles, pedestrians, potholes, sewer covers, railroads, expansion joints, construction areas on the road or sidewalk, debris or other obstacles that may pose a threat to your own and others' personal or property safety.

Never try to make or answer phone calls or do any other things that may distract yourself, so that you can always concentrate on monitoring your surroundings.

Ride on the designated bicycle lanes or close to the road edge along the direction of traffic as allowed by local laws and regulations, and never go against the direction of traffic.

When you go out riding your MY7023BK, do not cut in other vehicles' or pedestrians' way.

When riding MY7023BK, do not try to put your hand on another vehicle and get yourself dragged along. And avoid inappropriate behaviors like performing stunts or X-sports, etc.

When you need to ride MY7023BK to a remote area, do not go alone. Even if you have partners on your journey, you still have to prepare yourselves well for potential risks.

MY7023BK is a personal travel tool made for short journeys, and shall not be used for any other purposes such as goods delivery, etc.

Data and Parameters of MY7023BK may vary with different models, and they are subject to change without prior notice.

8.2. Personal Information Protection Statement

Your personal information hereof is that you voluntarily input when you go through the registration and authentication process to pair your mobile phone with MY7023BK to bind them via the Myria mobile client (hereinafter referred to as "the APP"), and that we collect during your using process, including but not limited to your name, gender, age, address, contact information, occupation, as well as the time when and the place where you access our service, etc.

While you are using the APP, the personal information we collect in the processes of owner authentication, product serial No. activation, questionnaire survey, after-sales tracking and callback, opinion or advice seeking for products or services, activity participation, etc., are eventually used only for presenting you with even better products and services, and improving and enhancing your using experience.

You have every right not to offer your personal information, but without your personal information, we may not be able to provide you with better products or service, and even your experience of using our products and service may get compromised.

Your agreeing to provide any personal information will be taken for your consent to allowing to Myria use the information and disclose it to affiliated companies. Use by Myria and its affiliated companies includes but is not limited to that by employees, consultants, agents, suppliers, partners, etc.

Fulfillment of any of the following conditions will be taken for your consent to allowing Myria to share your personal information with related third parties:

Your special authorization;

Mandatory requirements put forward by related laws or regulations, or by government authorities (including judicial authorities); 3) Execution of applicable service terms (including investigation into irregularities that may exist);

Dealing with issues concerning fraud, security, technologies, etc.;

Protection of users' or public interests, property or safety from damage, within the range required or allowed by laws; 6) Necessities in special and/ or emergency conditions; The use, transmission and storage of your personal information can be carried out in an electronic way, and may happen either domestically or abroad.

To get better using experience and service, you fully consent to receiving push notifications about products, services or relevant activities from Myria and its affiliated companies on an irregular basis.

We will take sound and secure measures to protect your personal information from unauthorized disclosure or use, and also urge other related parties who may obtain and use your personal information within the framework of this legal

statement to stringently protect your information. You consent to the procedure that we will decide the time for storing and retaining your personal information based on the time as required by the intended purpose or stipulations of any applicable agreement, law or regulation.

You agree to fully exempt the receivers and/ or users of your personal information from any claims for compensation, liability and loss investigations caused by disclosure and use of your personal information within the framework of this legal statement, unless the aforementioned claims for compensation, liability and loss investigations are caused by direct intentional behaviors or gross negligence from the receivers and/ or users.

8.3. Intellectual Property Statement

Unless otherwise provided by laws and regulations, or as otherwise agreed, all rights to the products and accessories, APP and all intellectual property rights pertinent to the websites (including but not limited to copyrights, trademark rights, patent rights and related application rights, implementation rights and licensing rights) are reserved by Myria Without prior written consent by Myria no illegal use or any other disposition are allowed.

This statement is governed by the Laws of the People's Republic of China. Myria will not assume compensation or any other responsibilities for any claims, liabilities and damages caused by or may result from violation of this legal statement by consumers or any other third parties.

This legal statement constitutes an indispensable part of our products (thus when reselling the product, make sure to transfer this statement to the buyer together with the product). You may accept all terms of this legal statement to use our products. Your option to use our product will be taken for your consent to accepting all terms of this legal statement and taking any possible risks and responsibilities involved. Should you not accept all terms of this legal statement after you purchase our product, you shall return the product to us and make sure the returned product and its packaging are free from any damage and will not affect its resale.

9. Product Warranty

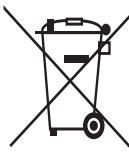
Dear customer:

Many thanks for your purchasing our product!

You may find all details related to warranty on our warranty card delivered together with this product. For more detail you can contact us at www.myria.ro



WARNING: This appliance can be used by children aged from 8 years and above and persons with reduced physical, sensory or mental capabilities or lack of experience and knowledge if they have been given supervision or instruction concerning use of the appliance in a safe way and understand the hazards involved. Children shall not play with the appliance. Cleaning and user maintenance shall not be made by children without supervision.



**Correct disposal of this product
(Waste Electrical & Electronic Equipment, WEEE)**

Your product is designed and manufactured with high quality materials and components which can be recycled and reused.

This symbol means that electrical and electronic equipment, at their end of-life should be disposed of separately from your household waste.

Please dispose of this equipment at your local community waste collection/recycling center.



This product complies with European safety and electrical interference directives



This product does not contain environmentally hazardous materials (lead, mercury, cadmium, hexavalent chromium and brominated flammable agents: PBB and PBDE).

