

myria

AEROTERMĂ
MANUAL DE UTILIZARE



MODEL: MY4225

CITIȚI ACESTE INSTRUCȚIUNI ȘI PĂSTRAȚI-LE PENTRU REFERINȚE ULTERIOARE

CE  RoHS

IMPORTANT



1. Acest aparat poate fi utilizat de către copiii cu vârstă de peste 8 ani și de către persoane cu capacități fizice, senzoriale sau mentale reduse sau lipsite de experiență și de cunoștințe, dacă acestea au fost supravegheate sau pregătite în vederea utilizării aparatului în condiții de siguranță și dacă înțeleg riscurile asociate. Copiii nu se vor juca cu aparatul. Curățarea și întreținerea nu vor fi realizate de către copii nesupravegheați.
2. AVERTISMENT: Aparatul și componentele sale accesibile pot deveni fierbinți în timpul utilizării. Trebuie evitată atingerea elementelor de încălzire. Copiii cu vârste mai mici de 8 ani vor fi ținuți la distanță dacă nu pot fi supravegheați în permanență.
3. Curățarea și întreținerea nu trebuie efectuată de copii sub 8 ani sau fără supraveghere.
4. Citiți toate instrucțiunile înainte de a utiliza aparatul.
5. Conectați acest aparat la o priză monofazică, al cărei voltaj să corespundă cu cel menționat pe plăcuța cu date tehnice a aparatului.
6. Acest aparat este în conformitate cu cerințele referitoare la compatibilitatea electromagnetică, așa cum sunt stabilite în EN 55104/95 cu privire la interferențele cu aparatele radio și TV.
7. Nu lăsați aparatul în priză dacă plecați de acasă: verificați ca butonul să fie în poziția OPRIT (0) și termostatul la poziția minimum. Întotdeauna scoateți ștecherul cablului de alimentare din priză.
8. Materialele combustibile cum ar fi mobilierul, pernele, păturile, hârtia, hainele, perdelele trebuie să se afle la o distanță de cel puțin 100 cm față de aparat.
9. Întotdeauna scoateți ștecherul cablului de alimentare din priză dacă nu mai utilizați aparatul. Nu trageți de cablul de alimentare pentru a scoate ștecherul din priză.
10. Nu blocați fantele de admisie sau de evacuare a aerului cu obiecte: lăsați un spațiu liber de cel puțin 1 m în fața aparatului și 50 cm în spatele acestuia.
11. Nu așezați aparatul sub priza la care este conectat.
12. Nu permiteți copiilor sau animalelor de companie să atingă aparatul. Atenție! Grila de evacuare a aerului devine fierbinte în timpul utilizării (atinge peste 80⁰).
13. Avertizare: Pentru a se evita supraîncălzirea, nu acoperiți aparatul.
14. Nu utilizați acest aparat în apropierea căzilor de baie, cabinelor de duș sau a piscinelor.
15. Nu utilizați aparatul în încăperi cu gaze explozive sau unde se utilizează solvenți inflamabili, vopsea sau adezivi.
16. În cazul în care cablul de alimentare este deteriorat, trebuie înlocuit la centrele de service autorizate.
17. Păstrați aparatul curat. Nu introduceți obiecte prin deschiderile aparatului, deoarece există pericol de electrocutare, incendiu sau de deteriorare a aparatului.

INSTALARE

Acest aparat nu necesită instalare; se utilizează ca aparat portabil.

Aparatele portabile nu sunt adecvate pentru utilizare în băi.

UTILIZARE

- Rotiți butonul termostat (dreapta) în sensul acelor de ceasornic, până se atinge setarea maximă.
- **Utilizare pe timp de vară (numai ventilație): rotiți butonul la setarea .**
- **Încălzire la putere redusă: rotiți butonul (dreapta) la setarea I (900-1000W)**
- **Încălzire la putere maximă: rotiți butonul (dreapta) la setarea II (1800-2000W)**
- **Oprire: rotiți butonul (stânga) la setarea .**

REGLAREA TERMOSTATULUI

În momentul în care în încăperea s-a atins temperatura dorită, rotiți butonul termostat din dreapta (dacă există) în sens invers acelor de ceasornic, până în punctul în care aparatul se oprește, nu mai departe. Temperatura fixată în acest mod va fi reglată în mod automat și menținută constantă de către termostat.

CURĂȚARE ȘI ÎNTREȚINERE

Înainte de a curăța aparatul, scoateți ștecherul cablului de alimentare din priză.

Curățați periodic grilele de admisie și de evacuare a aerului.

Nu utilizați produse de curățare abrazive sau solvenți.

AVERTIZĂRI

- Nu utilizați aparatul în apropierea cabinelor de duș, căzilor de baie, piscinelor etc.
- Întotdeauna mențineți aparatul în poziție verticală.
- Nu utilizați acest aparat pentru uscarea hainelor. Nu blocați grilele de admisie sau de evacuare a aerului (pericol de supraîncălzire).
- Aparatul trebuie amplasat la o distanță de cel puțin 50 cm față de mobilier, perdele etc.
- Acest aparat este prevăzut cu o conexiune de tip Y. Înlocuirea cablului de alimentare trebuie efectuată numai la centrele de service autorizate.
- Nu așezați aparatul sub priza la care este conectat.
- Nu acoperiți aparatul în timpul funcționării, deoarece există pericol de supraîncălzire și risc de incendiu.
- Nu utilizați aparatul în încăperi a căror suprafață este mai mică de 4m².

Aparatul este prevăzut cu un dispozitiv de protecție la supraîncălzire care întrerupe funcționarea acestuia în cazul supraîncălzirii (ex. dacă sunt blocate grilele de admisie sau de evacuare a aerului, dacă motorul se rotește prea încet sau deloc). Pentru resetare, scoateți ștecherul cablului de alimentare din priză, așteptați câteva minute, îndepărtați cauza care a provocat supraîncălzirea și apoi conectați din nou aparatul la sursa de alimentare.

RECICLAREA ECHIPAMENTELOR ELECTRICE SI ELECTRONICE UZATE



Acest simbol prezent pe produs sau pe ambalaj semnifică faptul că produsul respectiv nu trebuie tratat ca un deșeu menajer obișnuit. Nu aruncați aparatul la gunoiul menajer la sfârșitul duratei de funcționare, ci duceți-l la un centru de colectare autorizat pentru reciclare. În acest fel veți ajuta la protejarea mediului




înconjurător și veți putea împiedica eventualele consecințe negative pe care le-ar avea asupra mediului și sănătății umane.

Pentru a afla adresa celui mai apropiat centru de colectare :

Contactați autoritățile locale;

Accesați pagina de internet: www.mmediu.ro

Solicitați informații suplimentare la magazinul de unde ați achiziționat produsul

 Acest aparat este conform cu standardele Europene de securitate și conformitate electromagnetică

RoHS Acest produs nu conține materiale periculoase pentru mediul înconjurător (plumb, mercur, cadmiu, crom hexavalent și agenți inflamabili bromurați: PBB și PBDE).



FAN HEATER

INSTRUCTIONS FOR USE



MODEL: MY4225

Please read all instructions carefully before use, and keep the instruction manual safely

IMPORTANT


1. This appliance can be used by children aged from 8 years and above and persons with reduced physical, sensory or mental capabilities or lack of experience and knowledge if they have been given supervision or instruction concerning use of the appliance in a safe way and understand the hazards involved. Children shall not play with the appliance. Cleaning and user maintenance shall not be made by children without supervision.
2. **WARNING:** The appliance and its accessible parts may become hot during use. Heating elements should not be reached. Children younger than 8 years old will be kept away if they cannot be supervised at all times.
3. Cleaning and maintenance should not be performed by children under 8 years old or unattended.
4. Read all instructions before using the fan heater.
5. Only connect the fan heater to a single-phase socket with a main voltage as specified on the rating plate.
6. This appliance meets the electromagnetic compatibility requirements specified in EN 55104/95 with regard to interference with radio and TV sets.
7. Do not leave your home while the appliance is in function: ensure that the switch is in OFF (0) position and the thermostat is in minimum position. Always unplug the appliance.
8. Keep combustible material such as furniture, cushions, bedding, paper, clothes, curtains etc. At least 100cm away from the fan heater.
9. Always unplug the heater when not in use. Do not pull the cord to unplug the heater.
10. Keep the air inlet and outlet free from objects: at least 1 m in front and 50 cm behind the heater.
11. Do not locate the heater right below a socket.
12. Do not let animals or children touch or play with the fan heater. Pay attention! The air outlet gets hot during operation (more than 80°C, or 175 F).
13. **Warning: In order to avoid overheating, do not cover the heater**
14. Do not use this fan heater in the immediate surroundings of a bath, a shower or a swimming pool.
15. Do not use the fan heater in the rooms with explosive gas or while using inflammable solvents, varnish or glue.
16. **If the supply cord is damaged, it must be replaced by a special cord or assembly available from the manufacturer or service agent.**
17. Keep the fan heater clean. Do not allow any objects to enter any ventilation or exhaust opening as this may cause electric shock, or fire or damage to the heater.

INSTALLATION

The appliance requires no installation; it should be used solely as a portable appliance.

Portable appliances are not suitable for use in a bathroom.

OPERATION

- Turn the thermostat knob (right) in a clockwise direction until it reaches the maximum setting.
- **Summer service (ventilation only): turn the knob to setting .**
- **Heating at reduced power: turn the knob (right) to setting I (900-1000W).**
- **Heating at full power: turn the (right) to setting II (1800-2000W).**
- **Switching off: turn the knob (left) to setting 0.**

REGULATING THE THERMOSTAT

When the room has reached the required temperature turn the right thermostat knob (where included) in an anti-clockwise direction up to the point where the appliance switches off and not beyond. The temperature fixed in this way will be automatically regulated and kept at a constant level by the thermostat.

CLEANING AND MAINTENANCE

Before cleaning always remove the plug from the electrical socket.

Clean the air inlet / outlet grilles frequently.

Never use abrasive powders or solvents.

WARNINGS

- Do not use the appliance in the vicinity of showers, bath tubs, wash basins, swimming pools, etc.
- Always use the heater in an upright position.
- Do not use the heater to dry your laundry. Never obstruct the intake and outlet grilles (danger of overheating).
- The heater must be positioned at least 50 cm from furniture or other objects.
- Do not place it up against walls, furniture, furniture, curtains, etc.
- This appliance comes with a Y-type connection. Replacement of the cable must be entrusted only a technician authorized by the manufacturer, because such work requires special tools.
- The appliance must not be positioned directly underneath socket.
- Do not use the appliance while it is functioning in order to avoid overheating with the attendant risk of fire.
- Do not use the appliance in rooms less than 4m² area.
- Heater is not located below a socket-outlet

The heater is fitted with a **safety device** which will switch off the heater in case of **accidental overheating** (eg. obstruction of air intake and outlet grilles, motor turning slowly or not at all). To reset, disconnect the plug from the power for a few minutes, remove the cause of overheating then plug the appliance in again.

Correct disposal of this Product



(Waste Electrical & Electronic Equipment (WEEE))

Your product is designed and manufactured with high quality materials and components which can be recycled and reused.

This symbol means that electrical and electronic equipment, at their end-of-life should be disposed of separately from your household waste.

Please dispose of this equipment at your local community waste collection/recycling center.



This product complies with European safety and electrical interference directives

RoHS

This product does not contain environmentally hazardous materials (lead, mercury, cadmium, hexavalent chromium and brominated flammable agents: PBB and PBDE).