



ONDULATOR DE PAR MYRIA MY4804



MANUAL DE UTILIZARE


PĂSTRAȚI ACESTE INSTRUCȚIUNI
ACEST APARAT ESTE NUMAI PENTRU UZ CASNIC

ONDULATOR DE PĂRUL

Ondulatorul părul este folosită pentru ondularea părului umed sau uscat.



Descriere

1. Mâner
2. Buton ON/OFF (pornire/oprire) «»
3. Afișaj LED
4. Suprafață de operare
5. Vârf de protecție
6. Suport de siguranță
7. Butoane de ajustare a căldurii

ATENȚIE!

- Nu folosiți aparatul în apropiere de bazine umplute cu apă (cum ar fi căzi, piscine etc.).
- După utilizarea aparatului în baie, scoateți-l din priză, deoarece faptul că se află în apropiere de sursă de apă prezintă pericol chiar și când aparatul este oprit.
- Pentru o și mai mare protecție, este recomandată instalarea unui dispozitiv de curent rezidual (DCR) cu un curent rezidual nominal maxim de 30mA pe circuitul electric care alimentează baia. Cereți sfatul unui specialist.

MĂSURI DE SIGURANȚĂ

Înainte de a utiliza aparatul, citiți aceste instrucțiuni cu atenție. Păstrați instrucțiunile pentru consultări viitoare.

Folosiți aparatul numai conform destinației sale specificate în prezentul manual de utilizare. Manevrarea greșită a aparatului poate duce la defectarea acestuia și poate provoca daune utilizatorului sau obiectelor acestuia.

- Înainte de a porni aparatul, verificați dacă sursa de alimentare din casa dumneavoastră corespunde tensiunii de operare a aparatului.
- Nu porniți aparatul în spații în care sunt pulverizați aerosoli sau sunt folosite lichide cu grad ridicat de flamabilitate.
- Se recomandă desfășurarea completă cablului de alimentare înainte de a utiliza aparatul.
- Cablul de alimentare nu trebuie:
 - Să atingă obiecte fierbinți,
 - Să fie introdus în apă,
 - Să ia contact cu marginile ascuțite ale mobilei,
 - Să fie folosit drept mâner pentru transportarea aparatului.
- Nu atingeți aparatul, cablul de alimentare sau fișa dacă aveți mâinile ude.

- Înainte de a utiliza aparatul, examinați fișa cu atenție și asigurați-vă că nu este deteriorată. Dacă descoperiți anumite deteriorări ale cablului de alimentare, nu mai folosiți aparatul.
- Nu folosiți aparatul în timp ce faceți baie.
- Nu folosiți aparatul în exterior.
- Nu așezați și nu depozitați aparatul în spații în care există riscul de a cădea în baia sau chiuveta umplute cu apă. Nu introduceți aparatul, cablul sau fișa în apă sau în alte lichide.
- Dacă scăpați aparatul în apă, scoateți-l imediat din priză, apoi puteți să-l scoateți din apă. Duceți-l la cel mai apropiat centru de reparații autorizat pentru a verifica și repara aparatul.
- Nu lăsați niciodată aparatul în funcțiune nesupravegheat.
- Nu folosiți aparatul atunci când sunteți adormit.
- Nu folosiți aparatul pentru a coafa părul ud sau peruci sintetice.
- Evitați contactul suprafețelor fierbinți ale aparatului cu fața, gâtul sau alte părți ale corpului.
- În timpul folosirii, nu așezați aparatul pe suprafețe sensibile la căldură sau moi (pat sau canapea) și nu-l acoperiți.
- Aparatul pornit trebuie apucat numai de mâner. Nu atingeți suprafața de operare în timp ce folosiți aparatul.
- Aveți grijă! Suprafața de operare continuă să fie fierbinte o perioadă de timp după ce scoateți din priză aparatul.
- Înainte de a pune la loc aparatul, lăsați-l să se răcească. Nu înfășurați niciodată cablul de alimentare în jurul aparatului.
- Când scoateți din priză aparatul, trageți de fișă, nu de cablul de alimentare.
- Scoateți din priză aparatul după fiecare utilizare și înainte de a-l curăța.
- Curățați în mod regulat aparatul.
- Pentru siguranța copiilor, nu lăsați la îndemâna acestora pungii din polietilenă folosite drept ambalaje.

Atenție! Nu lăsați copiii să se joace cu pungile din polietilenă sau cu foliile pentru ambalare.

Pericol de sufocare!

- Nu lăsați copiii sub 8 ani să atingă aparatul, cablul de alimentare sau fișa în timp de funcționează aparatul.
- Nu lăsați copiii nesupravegheați pentru a evita riscul de a se juca cu aparatul. Este necesară o supraveghere atentă atunci când copiii sub 8 ani sau persoane cu dizabilități se află în apropiere de aparatul aflat în funcțiune.
- Acest aparat nu este destinat utilizării de către copiii sub 8 ani.
- Acest aparat nu este destinat utilizării de către persoane (inclusiv copiii de peste 8 ani) care au probleme fizice, neurologice sau mintale, sau care nu au suficientă experiență sau cunoștințe. Aceste persoane pot folosi aparatul numai sub supravegherea atentă a persoanei responsabile de siguranța acestora, precum și dacă le-au fost explicate bine instrucțiunile privind utilizarea în condiții de siguranță a aparatului și informații despre pericolele care pot apărea în caz de utilizare incorectă.
- Pentru a evita deteriorarea aparatului, transportați-l numai în ambalajul original. Nu folosiți aparatul dacă fișa sau cablul de alimentare sunt deteriorate, dacă aparatul nu funcționează corespunzător sau după ce l-ați scăpat pe jos. Nu încercați să reparați

aparatur singur. Contactați un centru de reparații autorizat pentru orice probleme privind repararea aparatului.

- **Păstrați aparatul într-un spațiu uscat și răcoros, ferit de copii și persoane cu dizabilități.**


APARATUL ESTE DESTINAT DOAR UTILIZĂRII ÎN SCOP CASNIC

ÎNAINTE DE PRIMA UTILIZARE

După ce ați transportat sau depozitat aparatul în condiții răcoroase (de iarnă), trebuie să-l țineți cel puțin două ore la temperatura camerei înainte de a-l porni.

- Scoateți aparatul din cutie și înlăturați orice etichete care pot împiedica funcționarea aparatului.
- Verificați dacă aparatul are defecte. Nu-l folosiți dacă există defecte.
- Înainte de a porni aparatul, asigurați-vă că sursa de alimentare din casa dumneavoastră corespunde tensiunii de alimentare a aparatului.
- Introduceți fișa în priză.

UTILIZARE

- Pentru a obține cele mai bune rezultate, spălați-vă pe cap cu șampon, uscați-l cu un prosop uscat, uscați părul cu uscătorul de păr și pieptănați-l. Apoi puteți începe să vă coafați părul.
- Împărțiți părul în șuvițe cu lățimea de 4-5 cm.
- Introduceți fișa în priză.
- Apăsăți butonul «» (2) timp de 2 secunde pentru a porni aparatul. Indicatorul LED va clipi la 160°C.
- Apăsăți butonul „+” sau „-” pentru a schimba temperatura setată. Dacă temperatura ondulatorului de păr este mai mică decât temperatura setată, indicatorul LED se va opri din clipit.
- Așezați aparatul pe suportul de siguranță (6), pe o suprafață uniformă, termorezistentă și lăsați-l să se încălzească.
- Apucați o șuviță de păr cu mâna.
- Înfășurați șuvița pe suprafața de operare, de la rădăcină la vârfuri. Așteptați puțin, apoi dați drumul șuviței.
- Repetați această procedură pentru tot părul.
- Aparatul se va opri automat în 45 de minute dacă nu este folosit în acest timp. Apăsăți butonul timp de 2 secunde pentru a opri aparatul, scoateți aparatul din priză și lăsați-l să se răcească înainte de a-l pune la loc.

Mențiuni:

- Nu atingeți suprafața de operare în timp ce funcționează aparatul.
- În timpul primei utilizări, este posibil să iasă un miros specific și puțin fum din suprafața de operare. Acest lucru este normal.
- În timp ce faceți pauză între două operațiuni, așezați aparatul pe o suprafață uniformă, termorezistentă.
- Nu vă pieptănați imediat după ce v-ați coafat părul. Lăsați-l să se răcească. Împărțiți

șuvițele de păr mai mari în șuvițe mai mici pentru ca părul să arate natural.

- După ce ați terminat de coafat părul, opriți aparatul apăsând butonul «⏻» (2). Ledul butonului «⏻» (2) se va opri.
- Scoateți aparatul din priză.
- Așezați aparatul pe suportul de siguranță (6), pe o suprafață uniformă, termorezistentă și lăsați-l să se răcească.

Curățare și întreținere

- Înainte de a curăța aparatul, scoateți-l din priză și lăsați-l să se răcească complet.
- Nu introduceți aparatul, cablul de alimentare sau fișa în apă sau în alte lichide.
- Nu folosiți detergenți, abrazivi sau solvenți pentru a curăța aparatul.
- Curățați aparatul cu o cârpă moale, puțin umezită, apoi ștergeți pentru a se usca.

Depozitare

- Lăsați aparatul să se răcească complet și curățați-l înainte de a-l depozita.
- Nu înfășurați niciodată cablul de alimentare în jurul aparatului, cablul putându-se strica astfel.
- Pentru o depozitare simplă, există un inel de agățare. Puteți depozita aparatul de acest inel, cu condiția să nu ajungă apă la aparat în această poziție.
- Păstrați aparatul într-un loc uscat, răcoros, ferit de copii și persoane cu dizabilități.

Set livrat

Ondulator de păr – 1 buc.

Manual de utilizare – 1 buc.

Specificații tehnice

Alimentare: 220-240 V ~ 50/60 Hz

Consum energie: 33W

Producătorul își rezervă dreptul de a modifica specificațiile aparatului fără notificare prealabilă.

Durata de viață utilă a aparatului este de 5 ani

Garanție

Detaliile privind condițiile de garanție pot fi obținute de la comerciantul de la care ați achiziționat aparatul. Dacă aveți reclamații în baza condițiilor prezentei garanții, prezentați-vă cu chitanța sau factura.

RECICLAREA ECHIPAMENTELOR ELECTRICE SI ELECTRONICE UZATE



Acest simbol prezent pe produs sau pe ambalaj semnifică faptul că produsul respectiv nu trebuie tratat ca un deșeu menajer obișnuit. Nu aruncați aparatul la gunoiul menajer la sfârșitul duratei de funcționare, ci duceți-l la un centru de colectare autorizat pentru reciclare. În acest fel veți ajuta la protejarea mediului înconjurător și veți putea împiedica eventualele consecințe negative pe care le-ar avea asupra mediului și sănătății umane.

Pentru a afla adresa celui mai apropiat centru de colectare:

Contactați autoritățile locale;

Accesați pagina de internet: www.mmediu.ro

Solicitați informații suplimentare la magazinul de unde ați achiziționat produsul



Acest aparat este conform cu standardele Europene de securitate și conformitate electromagnetică



Acest produs nu conține materiale periculoase pentru mediul înconjurător (plumb, mercur, cadmiu, crom hexavalent și agenți inflamabili bromurați: PBB și PBDE).

Prin prezenta declarăm ca acest produs este în conformitate cu cerințele esențiale și alte prevederi pertinente din directiva 1999/5/CE ; În situația în care echipamentul nu este însoțit de declarația de conformitate aceasta se poate solicita la adresa de email : OFFICE@CES.NT.RO



Complet Electro Serv S.A.

- Voluntari- Șos. București Nord, 10 Global City Business Park, Corp 011, et. 10
- Telefon relatii clienți: 0374188303
- email: office@ces.nt.ro
- website: www.myria.ro

DECLARATIE DE CONFORMITATE 2016/HC291

Noi, Complet Electro Serv S.A., Voluntari- Șos. București Nord, 10 Global City Business Park, Corp 011, et. 10, in calitate de importator al brand-ului Myria, confirmam ca produsele:

Tip Produs	Brand	Model	Caracteristici
Ondulator par	Myria	MY4804	220-240V~/50Hz, 33W

sunt conforme cu Directivele:

2004/30/EU Directiva EMC

2014/35/EU Directiva LVD

2011/65/EU-RoHS

si standardele Europene:


Categorie	Tip Produs	Standarde aplicate
EMC	Ondulator par	EN 55014-1: 2006 +A1:2009 +A2:2011 EN 55014-2: 1997 +A1:2001 +A2:2008 EN 61000-3-2: 2014 EN 61000-3-3: 2013
LVD	Ondulator par	EN 620335-2-23: 2003 +A1: 08 +A11: 10 +AC: 2012 +A2: 2015 EN 60335-1: 2012 +AC: 2014 +A11: 2014 EN 62233:2008
RoHS	Ondulator par	IEC62321:2008

Aparatul poarta marcajul CE respectand toate standardele UE.

Prezenta declaratie a fost completata in baza Declaratiei de Conformitate emisa de catre Producator.

Locul si data emiterii declaratiei Bucuresti, 16-09-2016

Cristian Camara
Administrator



Bucuresti
16-09-2016